

**BILANT**  
la data de 30.09.2019

cod 01

lei

Nr. crt.	DENUMIREA INDICATORILOR	Cod rând	Sold la începutul anului	Sold la sfârșitul perioadei
A	B	C	1	2
1.	<b>ACTIVE</b>	01	X	X
2.	<b>ACTIVE NECURENTE</b>	02	X	X
3.	<b>Active fixe necorporale</b> (ct. 2030000+2050000+2060000+2080100+2080200+ 2330000-2800300-2800500-2800800-2900400-2900500-2900800-2930100*)	03	405.370	407.901
4.	<b>Instalații tehnice, mijloace de transport, animale, plantații, mobilier, aparatură birotică și alte active corporale</b> (ct.2130100+2130200+2130300+2130400+2140000+ 2310000 -2810300-2810301-2810302-2810303-2810304-2810400-2910300-2910301-2910302-2910303-2910304-2910400-2930200*)	04	115.306.945	114.842.261
5.	<b>Terenuri și clădiri</b> (ct. 2110100+2110200+2120101+2120102+2120201+2120301+2120401+2120501+2120601+2120901+2310000-2810100-2810200-2810201-2810202-2810203-2810204-2810205-2810206-2810207-2810208-2910100-2910200-2910201-2910202-2910203-2910204-2910205-2910206-2910207-2910208-2930200)	05	1.603.857.478	1.617.806.929
6.	<b>Alte active nefinanciare</b> (ct.2150000)	06	0	0
7.	<b>Active financiare necurente (investiții pe termen lung) peste un an</b> (ct. 2600100+2600200+2600300+2650000+2670201+ 2670202+2670203+2670204+2670205+2670208-2960101-2960102-2960103-2960200), din care:	07	12.925.956	12.925.956
8.	Titluri de participare (ct. 2600100+2600200+2600300-2960101-2960102-2960103)	08	12.925.956	12.925.956
9.	<b>Creante necurente – sume ce urmează a fi încasate după o perioada mai mare de un an</b> (ct. 4110201+4110208+4130200+4280202+4610201+ 4610209-4910200-4960200), din care:	09	9.980	330.918
10.	Creante comerciale necurente – sume ce urmează a fi încasate după o perioada mai mare de un an (ct. 4110201+4110208+4130200+4610201-4910200-4960200)	10	0	0
11.	<b>TOTAL ACTIVE NECURENTE</b> (rd.03+04+05+06+07+09)	15	1.732.505.729	1.746.313.965
12.	<b>ACTIVE CURENTE</b>	18	X	X

13.	<b>Stocuri</b> (ct. 3010000+3020100+3020200+3020300+3020400+3020500+ 3020600+3020700+3020800+3020900+3030100+3030200+ 3040100+3040200+3050100+3050200+3070000+3090000+ 3310000+3320000+3410000+3450000+3460000+3470000+ 3490000+3510100+3510200+3540100+3540500+3540600+ 3560000+3570000+3580000+3590000+3610000+3710000+ 3810000+/-3480000+/-3780000-3910000-3920100-3920200- 3920300-3930000-3940100-3940500-3940600-3950100-3950200- 3950300-3950400-3950600-3950700-3950800-3960000-3970000- 3970100-3970200-3970300-3980000-4420803)	19	71.696.620	68.867.516
14.	<b>Creanțe curente – sume ce urmează a fi încasate într-o perioadă mai mică de un an-</b>	20	X	X
15.	<b>Creanțe din operațiuni comerciale, avansuri și alte decontări</b> (ct. 2320000+2340000+4090101+4090102+4110101+4110108+ 4130100+4180000+4250000+4280102+4610101+4610109+ 4730109**+4810101+4810102+4810103+4810900+4830000+4840000+4890101+4890301-4910100-4960100+5120800), din care:	21	9.682.494	16.360.929
16.	<b>Decontări privind încheierea execuției bugetului de stat din anul curent (ct. 4890101+4890301)</b>	21.1	0	0
17.	<b>Creanțe comerciale și avansuri</b> (ct. 2320000+2340000+4090101+4090102+4110101+ 4110108+ 4130100+4180000+4610101-4910100-4960100), din care :	22	3.581.907	6.072.760
18.	Avansuri acordate (ct.2320000+2340000+4090101+4090102)	22.1	111.842	516.564
19.	<b>Creanțe bugetare</b> (ct. 4310100**+4310200**+4310300**+4310400**+4310500**+ 4310600**+4310700**+4370100**+4370200**+4370300**+ 4420400+4420802+4440000**+4460100**+4460200**+ 4480200+4610102+4610104+4630000+4640000+4650100+ 4650200+4660401+4660402+4660500+4660900+4810101**+ 4810102**+ 4810103**+ 4810900**- 4970000), din care:	23	219.489	119.286
20.	Creanțele bugetului general consolidat (ct. 4630000+4640000+4650100+4650200+4660401+ 4660402+ 4660500+4660900-4970000)	24	22.165	19.275
21.	<b>Creanțe din operațiuni cu fonduri externe nerambursabile și fonduri de la buget</b> (ct. 4500100+4500300+4500501+4500502+4500503+ 4500504+4500505+4500700+4510100+4510300+4510500+ 4530100+4540100+4540301+4540302+4540501+4540502+ 4540503+4540504+4550100+4550301+4550302+4550303+ 4560100+4560303+4560309+4570100+4570201+4570202+ 4570203+4570205+4570206+4570209+4570301+4570302+ 4570309+4580100+4580301+4580302+4610103+4730103**+ 4740000+4760000), din care:	25	5.648.186	68.806
22.	Sume de primit de la Comisia Europeană / alti donatori (ct. 4500100+4500300+4500501+4500502+4500503+ 4500504+ 4500505+4500700)	26	0	0

23.	<b>Împrumuturi pe termen scurt acordate</b> (ct. 2670101+2670102+2670103+2670104+2670105+ 2670108+ 2670601+2670602+2670603+2670604+2670605+ 2670609+ 4680101+4680102+4680103+4680104+4680105+ 4680106+ 4680107+4680108+4680109+4690103+4690105+ 4690106+ 4690108+4690109)	27	107.789	11.040.429
24.	<b>Total creanțe curente (rd. 21+23+25+27)</b>	30	15.657.958	27.589.450
25.	<b>Investiții pe termen scurt (ct.5050000-5950000)</b>	31	0	0
26.	<b>Conturi la trezorerii și instituții de credit :</b>	32	X	X
27.	<b>Conturi la trezorerie, casa în lei (ct.</b> 5100000+5120101+5120501+5130101+5130301+5130302+ 5140101+5140301+5140302+5150101+5150103+5150301+ 5150500+5150600+5160101+5160301+5160302+5170101+ 5170301+5170302+5200100+5210100+5210300+5230000+ 5250101+5250102+5250301+5250302+5250400+5260000+ 5270000+5280000+5290101+5290201+5290301+5290400+ 5290901+5310101+5410101+5500101+5520000+5550101+ 5550400+5570101+5580101+5580201+5590101+5600101+ 5600300+5600401+5610101+5610300+5620101+5620300+ 5620401+5710100+5710300+5710400+5740101+5740102+ 5740301+ 5740302+5740400+5750100+5750300+5750400- 7700000)	33	80.813.985	157.129.555
28.	<b>Dobândă de încasat, alte valori, avansuri de trezorerie</b> (ct. 5180701+5320100+5320200+5320300+5320400+ 5320500+ 5320600+5320800+5420100)	33.1	785.832	643.874
29.	depozite	34	X	X
30.	<b>Conturi la instituții de credit, BNR, casă în valută</b> (ct. 5110101+5110102+5120102+5120402+5120502+ 5130102+5130202+5140102+5140202+5150102+5150202+ 5150302+5160102+5160202+5170102+5170202+5290102+ 5290202+5290302+5290902+5310402+5410102+5410202+ 5500102+5550102+5550202+5570202+5580102+5580202+ 5580302+5580303+5590102+5590202+5600102+5600103+ 5600402+5610102+5610103+5620102+5620103+5620402)	35	494.162	577.124
31.	<b>Dobândă de încasat, avansuri de trezorerie</b> (ct.5180702+5420200)	35.1	0	0
32.	depozite	36	X	X
33.	<b>Total disponibilități și alte valori (rd.33+33.1+35+35.1)</b>	40	82.093.979	158.350.553
34.	<b>Conturi de disponibilități ale Trezoreriei Centrale și ale trezoreriilor teritoriale</b> (ct. 5120600+5120700+5120901+5120902+5121000+ 5121100+ 5240100+5240200+5240300+5550101+5550102+ 5550103 - 7700000)	41	0	0
35.	<b>Dobândă de încasat, alte valori, avansuri de trezorerie</b> (ct. 5320400+5180701+5180702)	41.1	0	0
36.	<b>Cheltuieli în avans (ct. 4710000 )</b>	42	1.974	880.776
37.	<b>TOTAL ACTIVE CURENTE</b> <b>(rd.19+30+31+40+41+41.1+42)</b>	45	169.450.531	255.688.295
38.	<b>TOTAL ACTIVE (rd.15+45)</b>	46	1.901.956.260	2.002.002.260
39.	<b>DATORII</b>	50	X	X
40.	<b>DATORII NECURENTE- sume ce urmează a fi plătite după-o</b>		X	X

41.	<b>Sume necurente- sume ce urmează a fi plătite după o perioadă mai mare de un an</b> (ct. 2690200+4010200+4030200+4040200+4050200+ 4280201+4620201+4620209+5090000), din care:	52	0	1.000
42.	<b>Datorii comerciale</b> (ct.4010200+4030200+4040200+4050200+4620201)	53	0	0
43.	<b>Împrumuturi pe termen lung</b> (ct. 1610200+1620200+1630200+1640200+1650200+1660201+1660202+1660203+1660204+1670201+1670202+1670203+1670208+1670209-1690200)	54	65.298.001	53.152.854
44.	<b>Provizioane</b> (ct. 1510201+1510202+1510203+1510204+1510208)	55	2.080.666	2.714.092
45.	<b>TOTAL DATORII NECURENTE (rd.52+54+55)</b>	58	67.378.667	55.867.946
46.	<b>DATORII CURENTE - sume ce urmează a fi plătite într-o perioadă de până la un an</b>	59	X	X
47.	<b>Datorii comerciale, avansuri și alte decontări</b> (ct. 2690100+4010100+4030100+4040100+4050100+4080000+4190000+4620101+4620109+4730109+4810101+4810102+4810103+4810900+ 4830000+4840000+4890201+5090000+5120800), din care:	60	36.010.412	26.812.401
48.	<b>Decontări privind încheierea execuției bugetului de stat din anul curent (ct. 4890201)</b>	60.1	22.392.559	0
49.	<b>Datorii comerciale și avansuri</b> (ct. 4010100+4030100+4040100+4050100+ 4080000+ 4190000+4620101), din care:	61	12.785.862	25.574.902
50.	<b>Avansuri primite (ct.4190000)</b>	61.1	0	0
51.	<b>Datorii către bugete</b> (ct. 4310100+4310200+4310300+4310400+4310500+4310600+4310700+4370100+4370200+4370300+4400000+4410000+4420300+4420801+4440000+4460100+4460200+4480100+4550501+4550502+4550503+4620109+4670100+4670200+4670300+ 4670400+4670500+4670900+ 4730109+4810900), din care:	62	13.336.503	13.593.558
52.	<b>Datoriile instituțiilor publice către bugete</b>	63	X	X
53.	<b>Contribuții sociale</b> (ct. 4310100+4310200+4310300+4310400+4310500+4310600+4310700+4370100+4370200+4370300)	63.1	11.314.878	11.389.862
54.	<b>Sume datorate bugetului din Fonduri externe nerambursabile</b> (ct.4550501+4550502+4550503)	64	0	0
55.	<b>Datorii din operațiuni cu Fonduri externe nerambursabile și fonduri de la buget, alte datorii către alte organisme internaționale</b> (ct. 4500200+4500400+4500600+4510200+4510401+4510402+4510409+4510601+4510602+ 4510603+4510605+4510606+4510609+4520100+4520200+ 4530200+4540200+4540401+4540402+4540601+4540602+ 4540603+4550200+4550401+4550402+4550403+4550404+ 4550409+4560400+4580401+4580402+4580501+4580502+ 4590000+4620103+ 4730103+4760000)	65	1.136.867	1.351.249

56.	din care: sume datorate Comisiei Europene / alti donatori (ct.4500200+4500400+4500600+4590000+4620103)	66	0	0
57.	<b>Împrumuturi pe termen scurt - sume ce urmează a fi plătite într-o perioadă de până la un an</b> (ct. 5180601+5180603+5180604+5180605+5180606+5180608+5180609+5180800+5190101+5190102+5190103+5190104+5190105+5190106+5190107+5190108+5190109+5190110+ 5190180+5190190 )	70	107.789	11.040.429
58.	<b>Împrumuturi pe termen lung – sume ce urmează a fi plătite în cursul exercițiului curent</b> (ct. 1610100+1620100+1630100+1640100+1650100+1660101+1660102+1660103+1660104+1670101+1670102+1670103+1670108+1670109+1680100+1680200+1680300+1680400+1680500+1680701+1680702+1680703+1680708+1680709 -1690100)	71	0	4.019.645
59.	<b>Salariile angajaților</b> (ct. 4210000+4230000+4260000+4270100+4270300+4280101)	72	17.993.101	18.009.025
60.	<b>Alte drepturi cuvenite altor categorii de persoane (pensii, indemnizații de șomaj, burse)</b> (ct. 4220100+4220200+4240000+4260000+4270200+ 4270300+4290000+4380000), din care:	73	6.650	7.446
61.	<b>Pensii, indemnizații de șomaj, burse</b>	73.1	X	X
62.	<b>Venituri în avans</b> (ct.4720000)	74	97.438	112.424
63.	<b>Provizioane</b> (ct.1510101+1510102+1510103+1510104+1510108)	75	474.106	150.783
64.	<b>TOTAL DATORII CURENTE</b> (rd.60+62+65+70+71+72+73+74+75)	78	69.162.866	75.096.960
65.	<b>TOTAL DATORII</b> (rd.58+78)	79	136.541.533	130.964.906
66.	<b>ACTIVE NETE = TOTAL ACTIVE – TOTAL DATORII = CAPITALURI PROPRII</b> (rd.80= rd.46-79 = rd.90)	80	1.765.414.727	1.871.037.354
67.	<b>CAPITALURI PROPRII</b>	83	X	X
68.	<b>Rezerve, fonduri</b> (ct.1000000+1010000+1020101+1020102+1020103+1030000+1040101+1040102+1040103+1050100+1050200+1050300+1050400+1050500+1060000+1320000+1330000)	84	1.613.206.912	1.616.817.745
69.	<b>Rezultatul reportat</b> (ct.1170000- sold creditor)	85	122.298.627	229.163.623
70.	<b>Rezultatul reportat</b> (ct.1170000- sold debitor)	86	0	0
71.	<b>Rezultatul patrimonial al exercitiului</b> (ct.1210000- sold creditor)	87	29.909.188	25.055.986
72.	<b>Rezultatul patrimonial al exercitiului</b> (ct.1210000- sold debitor)	88	0	0
73.	<b>TOTAL CAPITALURI PROPRII</b> (rd.84+85-86+87-88)	90	1.765.414.727	1.871.037.354

eXpert Bugetar (c) Adi-Com SOFT 2019

\*) Conturi de repartizat după natura elementelor respective.

\*\*) Solduri debitoare ale conturilor respective.

CONTUL DE REZULTAT PATRIMONIAL

30.09.2019

cod 02

- lei-


Nr. Crt.	DENUMIREA INDICATORULUI	Cod rând	An precedent	An curent
A	B	C	1	2
I.	<b>VENITURI OPERATIONALE</b>	01	0	0
1.	<b>Venituri din impozite, taxe, contribuții de asigurări și alte venituri ale bugetelor</b> (ct. 7300100+7300200+7310100+7310200+7320100+7330000+7340000+7350100+7350200+7350300+7350400+7350500+7350600+7360100+7390000+7450100+7450200+7450300+7450400+7450500+7450700+7450900+7460100+7460200+7460300+7460900)	02	203.943.224	232.700.689
2.	<b>Venituri din activități economice</b> (ct.7210000+7220000+7510100+7510200+/-7090000)	03	167.193.835	190.772.315
3.	<b>Finanțări, subvenții, transferuri</b> (ct.7510500+7710000+7720100+7720200+7740100+7740200+7750000+7760000+7780000+7790101+7790109)	04	129.939.648	73.225.592
4.	<b>Alte venituri operaționale</b> (ct. 7140000+7180000+7500000+7510300+7510400+7810200+7810300+7810401+7810402+7770000)	05	3.466.668	4.993.890
	<b>TOTAL VENITURI OPERAȚIONALE</b> (rd.02+03+04+05)	06	504.543.375	501.692.486
II.	<b>CHELTUIELI OPERAȚIONALE</b>	07	0	0
1.	<b>Salariile și contribuțiile sociale aferente angajaților</b> (ct. 6410000+6420000+6450100+6450200+6450300+6450400+6450500+6450600+6450700+6450800+6460000+6470000)	08	253.320.244	284.993.318
2.	<b>Subvenții și transferuri</b> (ct. 6700000+6710000+6720000+6730000+6740000+6750000+6760000+6770000+6780000+6790000)	09	113.824.732	51.357.514
3.	<b>Stocuri, consumabile, lucrări și servicii executate de terți</b> (ct. 6010000+6020100+6020200+6020300+6020400+6020500+6020600+6020700+6020800+6020900+6030000+6060000+6070000+6080000+6090000+6100000+6110000+6120000+6130000+6140000+6220000+6230000+6240100+6240200+6260000+6270000+6280000+6290100)	10	84.236.636	121.036.316
4.	<b>Cheltuieli de capital, amortizări și provizioane</b> (ct. 6290200+6810100+6810200+6810300+6810401+6810402+6820101+6820109+6820200+6890100+6890200)	11	19.554.278	14.944.559
5.	<b>Alte cheltuieli operaționale</b> (6350100+6540000+6580101+6580109)	12	1.833.284	2.206.151
	<b>TOTAL CHELTUIELI OPERAȚIONALE</b> (rd.08+09+10+11+12)	13	472.769.174	474.537.858
III.	<b>REZULTATUL DIN ACTIVITATEA OPERAȚIONALĂ</b>	14	0	0
	<b>- EXCEDENT</b> (rd.06- rd.13)	15	31.774.201	27.154.628

	- DEFICIT (rd.13- rd.06)	16	0	0
IV.	VENITURI FINANCIARE (ct. 7630000+7640000+7650100+7650200+7660000+7670000+7680000+7690000+7860300+7860400)	17	1.687	2.884
V.	CHELTUIELI FINANCIARE (ct. 6630000+6640000+6650100+6650200+6660000+6670000+6680000+6690000+6860300+6860400+6860800)	18	2.004.190	2.102.555
VI.	REZULTATUL DIN ACTIVITATEA FINANCIARĂ	19	0	0
	- EXCEDENT (rd.17- rd.18)	20	0	0
	- DEFICIT (rd.18- rd.17)	21	2.002.503	2.099.671
VII.	REZULTATUL DIN ACTIVITATEA CURENTĂ	22	0	0
	- EXCEDENT (rd.15+20-16-21)	23	29.771.698	25.054.957
	- DEFICIT (rd.16+21-15-20)	24	0	0
VIII.	VENITURI EXTRAORDINARE (ct.7910000)	25	5.300	1.029
IX.	CHELTUIELI EXTRAORDINARE (ct.6900000+6910000)	26	642	0
X.	REZULTATUL DIN ACTIVITATEA EXTRAORDINARĂ	27	0	0
	- EXCEDENT (rd.25-rd.26)	28	4.658	1.029
	- DEFICIT (rd.26-rd.25)	29	0	0
XI.	REZULTATUL PATRIMONIAL AL EXERCITIULUI (BRUT)	29.1	0	0
	- EXCEDENT (rd. 23+28-24-29)	29.2	29.776.356	25.055.986
	- DEFICIT (rd. 24+29-23-28)	29.3	0	0
	Cheltuieli cu impozitul pe profit (din ct. 6350200)	29.4	0	0
XII.	REZULTATUL PATRIMONIAL AL EXERCITIULUI (NET)	30	0	0
	- EXCEDENT (rd. 29.2 - rd.29.4)	31	29.776.356	25.055.986
	- DEFICIT (rd. 29.3 + rd.29.4)	32	0	0

eXpert Bugetar (c) Adi-Com SOFT 2019

PRESEDINTE

SORIN BRASOVEANU



DIRECTOR EXECUTIV


GABRIELA MITREA

**PLATI RESTANTE**  
la data de ...

DENUMIREA INDICATORILOR	Nr. rand	Sold la inceputul perioadei	Sold la finele perioadei	
			TOTAL	din care:
				Aferent sumelor angajate cu prevederi bugetare
PLĂȚI RESTANTE-TOTAL, din care:	01	107.789	107.789	0
-peste 120 zile	05	107.789	0	0
-peste 1 an	06	0	107.789	0
PLĂȚI RESTANTE-TOTAL SECȚIUNEA DE FUNCȚIONARE, din care:	150	107.789	107.789	0
-peste 120 zile	154	107.789	0	0
-peste 1 an	155	0	107.789	0
Împrumuturi nerambursate la scadență, (ct.1611, ct.1621, ct.1631, ct. 1651, ct.1671,ct.169, ct.5192, ct.5195, ct.5196, ct.5197,ct.5198) din care:	270	107.789	107.789	0
-peste 120 zile	274	107.789	0	0
-peste 1 an	275	0	107.789	0

PRESEDINTE

SORIN BRASOVEANU



DIRECTOR EXECUTIV

GABRIELA MITREA




**PLATI RESTANTE**  
la data de ...

DENUMIREA INDICATORILOR	Nr. rand	Sold la inceputul anului	Sold la finele perioadei	
			TOTAL	din care: Aferent sumelor angajate cu prevederi bugetare
PLĂȚI RESTANTE-TOTAL, din care:	01	107.789	107.789	0
-peste 120 zile	05	107.789	0	0
-peste 1 an	06	0	107.789	0
PLĂȚI RESTANTE-TOTAL SECȚIUNEA DE FUNCȚIONARE, din care:	150	107.789	107.789	0
-peste 120 zile	154	107.789	0	0
-peste 1 an	155	0	107.789	0
Împrumuturi nerambursate la scadență, (ct.1611, ct.1621, ct.1631, ct. 1651, ct.1671,ct.169, ct.5192, ct.5195, ct.5196, ct.5197,ct.5198) din care:	270	107.789	107.789	0
-peste 120 zile	274	107.789	0	0
-peste 1 an	275	0	107.789	0

PRESEDINTE

SORIN BRASOVEANU



DIRECTOR EXECUTIV


GABRIELA MITREA

**SINTEZA PLATILOR RESTANTE SI ARIERATELOR**  
la data de ...

Nr. rand	Explicatie	Plati restante		Plati aferente		Plati restante aferente		Plati restante aferente	
		total	din care arierate	total	din care arierate	total	din care arierate	total	din care arierate
1	Sold la finele lunii precedente	107.789	107.789	0	0	0	0	0	0
2	Sold la finele perioadei	107.789	107.789	0	0	0	0	0	0

PRESEDINTE

SORIN BRASOVEANU



DIRECTOR EXECUTIV

GABRIELA MITREA

SITUAȚIA CENTRALIZATĂ A ARIERATELOR BUGETULUI GENERAL AL UNITĂȚII ADMINISTRATIV-TERRITORIALE \*)  
la data de 30.09.2019


Nr. rd.	Explicație	Total arierate	FEN			Total arierate ale instituțiilor publice finanțate integral din venituri proprii	Sume care fac obiectul art. 49 alin.(13 <sup>2</sup> ) din Legea 273/2006
			Arierate aferente programelor naționale ale u.a.t. și instituțiilor publice subordonate, cu excepția celor finanțate integral din venituri proprii	Arierate aferente fondurilor externe nerambursabile postadate ale u.a.t. și instituțiilor publice subordonate, cu excepția celor finanțate integral din venituri proprii	Arierate aferente fondurilor externe nerambursabile ale u.a.t. și instituțiilor publice subordonate, cu excepția celor finanțate integral din venituri proprii		
		1	2	3	4	5	6=1-2-3-4-5
1	Sold la finele lunii precedente	107.789	0	0	0	0	107.789
2	Sold la finele perioadei	107.789	0	0	0	0	107.789
3	% diminuare arierate luna raportare **) (rd3=1-rd2/rd1)	x	x	x	x	x	0

expert Bugetar (c) Adi-Com. SOFT 2019

\*) Se completează ca anexă pentru anexa 30b cod. 40 - pentru total plăți restante.

\*\*) Rd. 3 se completează pentru îndeplinirea condiției prevăzute la art. 49 alin. (13<sup>2</sup>) din Legea nr. 273/2006 privind finanțele publice locale, cu modificările și completările ulterioare. Procentul calculat la rd. 3 coloana 6 trebuie să fie mai mare de 5%.

- Col. 1 = col. 1.1, din anexa 30 b, partea II, cod. 40
- Col. 2 = col. 2.1 din anexa 30 b, partea II, cod 40 - col. 2.1 din anexa 30 b, partea II, cod. 51
- Col. 3 = col. 3.1 din anexa 30 b, partea II, cod. 40 - col. 3.1 din anexa 30 b, partea II, cod. 51
- Col. 4 = col. 4.1 din anexa 30 b, partea II, cod. 40 - col. 4.1 din anexa 30 b, partea II, cod. 51
- Col. 5 = col. 1.1 din anexa 30 b, partea II, cod. 51



PRESEDINTE

SORIN BRASOVEANU


DIRECTOR EXECUTIV

GABRIELA MITREA

SITUATIA CENTRALIZATA A ARIERATELOR BUGETULUI GENERAL AL UNITATII ADMINISTRATIV-TERITORIALE

la data de ...

: rand	Explicatie	Total arierate	FEN		Total arierate ale institutiilor publice finanțate integral din venituri proprii	Sume care fac obiectul art. 1 alin.(1) din OUG Nr. 3/2013
			Arierate aferente fondurilor externe nerambursabile postaderare ale u.a.t. și instituțiilor publice subordonate, cu excepția celor finanțate integral din venituri proprii	Arierate aferente fondurilor externe nerambursabile preaderare ( sursa 08) ale u.a.t și instituțiilor publice subordonate, cu excepția celor finanțate integral din venituri proprii		
		107.789	0	0	0	107.789
	Sold la finele perioadei					



PRESEDINTE

SORIN BRASOVEANU

.....  
*Sorin Brasoveanu*

DIRECTOR EXECUTIV

GABRIELA MITREA

.....  
*Gabriela Mitrea*

CONTUL DE EXECUTIE 2A: ADMINISTRATIA LOCALA - FINANTARE INTEGRALA DIN BUGET - VENITURI  
la data de 30.09.2019

Denumirea indicatorilor	Cod indicator	Prevederi bugetare		Drepturi constatate		Incasari realizate	Stingeri pe alte cai decat incasari	Drepturi constatate de incasat
		anuale aprobate la finele perioadei de raportare	trimestriale cumulate	Total, din care:	din anii precedenti			
TOTAL SECTIUNILE FUNCTIONARE-DEZVOLTARE		451.773.800	332.244.800	310.070.004	22.165	308.574.035	0	1.495.969
TOTAL VENITURI		451.773.800	332.244.800	310.070.004	22.165	308.574.035	0	1.495.969
VENITURI PROPRII		91.373.000	68.533.000	80.408.173	22.165	78.912.204	0	1.495.969
VENITURI CURENTE		308.393.000	250.903.000	237.316.338	22.165	235.820.369	0	1.495.969
A. VENITURI FISCALE		305.827.000	248.906.000	232.725.742	967	232.725.742	0	0
A1. IMPOZIT PE VENIT, PROFIT SI CASTERI DIN CAPITAL		88.069.000	66.054.000	66.414.033	0	66.414.033	0	0
A12. IMPOZIT PE VENIT, PROFIT, SI CASTERI DIN CAPITAL DE LA PERSOANE FIZICE		88.069.000	66.054.000	66.414.033	0	66.414.033	0	0
Cote si sume defalcate din impozitul pe venit	04.02	88.069.000	66.054.000	66.414.033	0	66.414.033	0	0
Cote defalcate din impozitul pe venit	04.02.01	57.767.000	43.326.000	41.961.333	0	41.961.333	0	0
Sume alocate din cotele defalcate din impozitul pe venit pentru echilibrarea bugetelor locale	04.02.04	30.302.000	22.728.000	24.452.700	0	24.452.700	0	0
A4. IMPOZITE SI TAXE PE BUNURI SI SERVICII		217.758.000	182.852.000	166.311.709	967	166.311.709	0	0
Sume defalcate din TVA	11.02	217.128.000	182.478.000	165.087.020	0	165.087.020	0	0
Sume defalcate din taxa pe valoarea adaugata pentru finantarea cheltuielilor descentralizate la nivelul judetelor	11.02.01	32.415.000	29.415.000	26.282.000	0	26.282.000	0	0
Sume defalcate din TVA pt echilibrarea bugetelor locale	11.02.06	184.713.000	153.063.000	138.805.020	0	138.805.020	0	0
Taxe pe utilizarea bunurilor, autorizarea utilizarii bunurilor sau pe desfasurarea de activitati	16.02	630.000	374.000	1.224.689	967	1.224.689	0	0
Taxa asupra mijloacelor de transport	16.02.02	450.000	268.000	1.125.957	0	1.125.957	0	0
Taxa asupra mijloacelor de transport - PF	16.02.02.01	0	0	43.176	0	43.176	0	0
Taxa asupra mijloacelor de transport - PJ	16.02.02.02	450.000	268.000	1.082.781	0	1.082.781	0	0

Denumirea indicatorilor	Cod indicator	Prevederi bugetare		Drepturi constatate			Incasari realizate	Stingeri pe alte cai decat incasari	Drepturi constatate de incasat
		anuale aprobate la finele perioadei de raportare	trimestriale cumulate	Total, din care:	din anii precedenti	din anul curent			
Alte taxe pe utilizarea bunurilor, autorizarea utilizării bunurilor sau pe desfasurare de activitati	16.02.50	180.000	106.000	98.732	967	97.765	98.732	0	0
C. VENITURI NEFISCALE		2.566.000	1.997.000	4.590.596	21.198	4.569.398	3.094.627	0	1.495.969
C1. VENITURI DIN PROPRIETATE		71.000	63.000	1.928.437	20.172	1.908.265	444.178	0	1.484.259
Venituri din proprietate	30.02	71.000	63.000	1.928.437	20.172	1.908.265	444.178	0	1.484.259
Varsaminte din profitul net al regiilor autonome, societăților și companiilor naționale	30.02.01	0	0	261.660	0	261.660	261.660	0	0
Venituri din concesiuni și închirieri	30.02.05	71.000	63.000	1.666.777	20.172	1.646.605	182.518	0	1.484.259
Alte venituri din concesiuni și închirieri de către instituțiile publice	30.02.05.30	71.000	63.000	1.666.777	20.172	1.646.605	182.518	0	1.484.259
C2. VANZARI DE BUNURI SI SERVICII		2.495.000	1.934.000	2.662.159	1.026	2.661.133	2.650.449	0	11.710
Venituri din prestari de servicii si alte activitati	33.02	1.585.000	1.060.000	1.622.815	0	1.622.815	1.622.815	0	0
Contributia de intretinere a persoanelor asistate	33.02.13	1.584.000	1.059.000	1.620.815	0	1.620.815	1.620.815	0	0
Contributia lunara a parintilor pentru intretinerea copiilor in unitatile de asistenta sociala	33.02.27	1.000	1.000	2.000	0	2.000	2.000	0	0
Amenzi, penalitati si confiscari	35.02	3.000	2.000	3.536	0	3.536	3.536	0	0
Alte amenzi, penalitati si confiscari	35.02.50	3.000	2.000	3.536	0	3.536	3.536	0	0
Diverse venituri	36.02	907.000	872.000	1.035.808	1.026	1.034.782	1.024.098	0	11.710
Varsaminte din venituri si/sau disponibilitatile institutiilor publice	36.02.05	742.000	742.000	742.162	0	742.162	742.162	0	0
Alte venituri	36.02.50	165.000	130.000	293.646	1.026	292.620	281.936	0	11.710
Varsaminte din sectiunea de functionare pentru finantarea sectiunii de dezvoltare a bugetului local (cu semnul minus)	37.02.03	-5.530.400	-5.530.000	-6.983.000	0	-6.983.000	-6.983.000	0	0
Varsaminte din sectiunea de functionare	37.02.04	5.530.400	5.530.000	6.983.000	0	6.983.000	6.983.000	0	0
III. OPERATIUNI FINANCIARE		108.000	108.000	8.178.855	0	8.178.855	8.178.855	0	0
Incasari din acordarea imprumuturilor acordate	40.02	108.000	108.000	8.178.855	0	8.178.855	8.178.855	0	0
Incasari din rambursarea imprumuturilor pentru infiintarea unor institutii si servicii publice de interes local sau a unor activitati finantate integral din venituri proprii	40.02.06	108.000	108.000	0	0	0	0	0	0

Denumirea indicatorilor	Cod indicator	Prevederi bugetare		Total, din care:	Drepturi constatate			Incasari realizate	Stingeri pe alte cai decat incasari	Drepturi constatate de incasat
		anuale aprobate la finele perioadei de raportare	trimestriale cumulate		din anii precedenti	din anul curent				
Sume din excedentul bugetului local utilizate pentru finantarea cheltuielilor sectiunii de dezvoltare**)	40.02.14	0	0	8.178.855	0	0	8.178.855	0	0	
<b>IV. SUBVENTII</b>										
<b>SUBVENTII DE LA ALTE NIVELURI ALE ADMINISTRATIEI PUBLICE</b>										
Subventii de la bugetul de stat	42.02	104.282.800	48.497.800	2.765.670	0	0	2.765.670	0	0	
A. De capital		8.463.000	450.000	0	0	0	0	0	0	
Subventii de la bugetul de stat catre bugetele locale pentru finantarea investitiilor in sanatate	42.02.16	8.463.000	450.000	0	0	0	0	0	0	
Subventii de la bugetul de stat catre bugetele locale pentru finantarea aparaturii medicale si echipamentelor de comunicatii in urgenta in sanatate	42.02.16.01	8.013.000	0	0	0	0	0	0	0	
Subventii de la bugetul de stat catre bugetele locale pentru finantarea reparatiilor capitale in sanatate	42.02.16.02	450.000	450.000	0	0	0	0	0	0	
<b>B. Curente</b>										
Finantarea drepturilor acordate persoanelor cu handicap	42.02.21	95.819.800	48.047.800	2.765.670	0	0	2.765.670	0	0	
Subventii primite din Fondul de Interventie	42.02.28	1.319.000	942.000	607.936	0	0	607.936	0	0	
Subventii primite de la bugetul de stat pentru finantarea unor programe de interes national	42.02.51	2.074.000	2.074.000	2.074.000	0	0	2.074.000	0	0	
Subventii primite de la bugetul de stat pentru finantarea unor programe de interes national, destinate sectiunii de dezvoltare a bugetului local	42.02.51.02	1.626.000	411.000	0	0	0	0	0	0	
Finantarea Programului National de Dezvoltare Locala	42.02.65	85.520.000	39.500.000	119.743	0	0	119.743	0	0	
Subventii de la bugetul de stat catre bugetele locale necesare sustinerii derularii proiectelor finantate din fonduri externe nerambursabile (FEN) postaderare, aferente perioadei de programare 2014 - 2020	42.02.69	5.280.800	5.120.800	-36.009	0	0	-36.009	0	0	
Subventii de la alte administratii	43.02	6.500.000	4.875.000	5.982.294	0	0	5.982.294	0	0	
Subventii primite de la alte bugete locale pentru institutiile de asistenta sociala pentru persoanele cu handicap	43.02.07	6.500.000	4.875.000	5.982.294	0	0	5.982.294	0	0	

Denumirea indicatorilor	Cod indicator	Prevederi bugetare		Drepturi constatate			Incasari realizate	Singeri pe alte cai decat incasari	Drepturi constatate de incasat
		anuale aprobate la finele perioadei de raportare	trimestriale cumulate	Total, din care:	din anii precedenti	din anul curent			
Alte sume primite de la UE	46.02	3.730.000	0	54.940.751	0	54.940.751	54.940.751	0	0
Alte sume primite si fonduri de la Uniunea Europeana pentru programele operationale finantate din cadrul financiar 2014-2020	46.02.04	3.730.000	0	54.940.751	0	54.940.751	54.940.751	0	0
Sume primite de la UE/alti donatori în contul platilor efectuate si prefinantari aferente cadrului financiar 2014-2020	48.02	28.760.000	27.861.000	886.096	0	886.096	886.096	0	0
Fondul European de Dezvoltare Regionala (FEDR)	48.02.01	25.873.000	25.873.000	32.469	0	32.469	32.469	0	0
Sume primite în contul platilor efectuate în anul curent	48.02.01.01	25.501.000	25.501.000	0	0	0	0	0	0
Sume primite în contul platilor efectuate în anii anteriori	48.02.01.02	32.000	32.000	32.469	0	32.469	32.469	0	0
Prefinantare	48.02.01.03	340.000	340.000	0	0	0	0	0	0
Fondul Social European (FSE)	48.02.02	2.887.000	1.988.000	853.627	0	853.627	853.627	0	0
Sume primite în contul platilor efectuate în anul curent	48.02.02.01	1.606.000	997.000	224.369	0	224.369	224.369	0	0
Sume primite în contul platilor efectuate în anii anteriori	48.02.02.02	42.000	42.000	53.206	0	53.206	53.206	0	0
Prefinantare	48.02.02.03	1.239.000	949.000	576.052	0	576.052	576.052	0	0
SECTIUNEA DE FUNCTIONARE		312.863.600	253.372.000	238.997.568	22.165	238.975.403	237.501.599	0	1.495.969
TOTAL VENITURI		312.863.600	253.372.000	238.997.568	22.165	238.975.403	237.501.599	0	1.495.969
VENITURI PROPRII		91.373.000	68.533.000	72.229.318	22.165	72.207.153	70.733.349	0	1.495.969
I.VENITURI CURENTE		302.862.600	245.373.000	230.333.338	22.165	230.311.173	228.837.369	0	1.495.969
A. VENITURI FISCALE		305.827.000	248.906.000	232.725.742	967	232.724.775	232.725.742	0	0
A1. IMPOZIT PE VENIT, PROFIT SI CASTIGURI DIN CAPITAL		88.069.000	66.054.000	66.414.033	0	66.414.033	66.414.033	0	0
A12. IMPOZIT PE VENIT, PROFIT, SI CASTIGURI DIN CAPITAL DE LA PERSOANE FIZICE		88.069.000	66.054.000	66.414.033	0	66.414.033	66.414.033	0	0
Cote si sume defalcate din impozitul pe venit	04.02	88.069.000	66.054.000	66.414.033	0	66.414.033	66.414.033	0	0
Cote defalcate din impozitul pe venit	04.02.01	57.767.000	43.326.000	41.961.333	0	41.961.333	41.961.333	0	0
Sume alocate din cotele defalcate din impozitul pe venit pentru echilibrarea bugetelor locale	04.02.04	30.302.000	22.728.000	24.452.700	0	24.452.700	24.452.700	0	0
A4. IMPOZITE SI TAXE PE BUNURI SI SERVICII		217.758.000	182.852.000	166.311.709	967	166.310.742	166.311.709	0	0
Sume defalcate din TVA	11.02	217.128.000	182.478.000	165.087.020	0	165.087.020	165.087.020	0	0




Denumirea indicatorilor	Cod indicator	Prevederi bugetare			Drepturi constatate			Incasari realizate	Stingeri pe alte cai decat incasari	Drepturi constatate de incasat
		anuale aprobate la finele perioadei de raportare	trimestriale cumulate	Total, din care:	din anii precedenti	din anul curent				
Sume defalcate din taxa pe valoarea adaugata pentru finantarea cheltuielilor descentralizate la nivelul judetelor	11.02.01	32.415.000	29.415.000	26.282.000	0	26.282.000	26.282.000	0	0	
Sume defalcate din TVA pt echilibrarea bugetelor locale	11.02.06	184.713.000	153.063.000	138.805.020	0	138.805.020	138.805.020	0	0	
Taxe pe utilizarea bunurilor, autorizarea utilizarii bunurilor sau pe desfasurarea de activitati	16.02	630.000	374.000	1.224.689	967	1.223.722	1.224.689	0	0	
Taxa asupra mijloacelor de transport	16.02.02	450.000	268.000	1.125.957	0	1.125.957	1.125.957	0	0	
Taxa asupra mijloacelor de transport - PF	16.02.02.01	0	0	43.176	0	43.176	43.176	0	0	
Taxa asupra mijloacelor de transport - PJ	16.02.02.02	450.000	268.000	1.082.781	0	1.082.781	1.082.781	0	0	
Alte taxe pe utilizarea bunurilor, autorizarea utilizarii bunurilor sau pe desfasurare de activitati	16.02.50	180.000	106.000	98.732	967	97.765	98.732	0	0	
<b>C. VENITURI NEFISCALE</b>		-2.964.400	-3.533.000	-2.392.404	21.198	-2.413.602	-3.888.373	0	1.495.989	
<b>C1. VENITURI DIN PROPRIETATE</b>		71.000	63.000	1.928.437	20.172	1.908.265	444.178	0	1.484.259	
Venituri din proprietate	30.02	71.000	63.000	1.928.437	20.172	1.908.265	444.178	0	1.484.259	
Varsaminte din profitul net al regiilor autonome, societatiilor si companiilor nationale	30.02.01	0	0	261.660	0	261.660	261.660	0	0	
Venituri din concesiuni si inchirieri	30.02.05	71.000	63.000	1.666.777	20.172	1.646.605	182.518	0	1.484.259	
Alte venituri din concesiuni si inchirieri de catre institutiile publice	30.02.05.30	71.000	63.000	1.666.777	20.172	1.646.605	182.518	0	1.484.259	
<b>C2. VANZARI DE BUNURI SI SERVICII</b>		-3.035.400	-3.596.000	-4.320.841	1.026	-4.321.867	-4.332.551	0	11.710	
Venituri din prestari de servicii si alte activitati	33.02	1.585.000	1.060.000	1.622.815	0	1.622.815	1.622.815	0	0	
Contributia de intretinere a persoanelor asistate	33.02.13	1.584.000	1.059.000	1.620.815	0	1.620.815	1.620.815	0	0	
Contributia lunara a parintilor pentru intretinerea copiilor in unitatile de asistenta sociala	33.02.27	1.000	1.000	2.000	0	2.000	2.000	0	0	
Amenzi, penalitati si confiscari	35.02	3.000	2.000	3.536	0	3.536	3.536	0	0	
Alte amenzi, penalitati si confiscari	35.02.50	3.000	2.000	3.536	0	3.536	3.536	0	0	
Diverse venituri	36.02	907.000	872.000	1.035.808	1.026	1.034.782	1.024.098	0	11.710	
Varsaminte din venituri si/sau disponibilitatile institutiilor publice	36.02.05	742.000	742.000	742.162	0	742.162	742.162	0	0	
Alte venituri	36.02.50	165.000	130.000	293.646	1.026	292.620	281.936	0	11.710	

Denumirea indicatorilor	Cod indicator	Prevederi bugetare		Drepturi constatate			Incasari realizate	Stingeri pe alte cai decat incasari	Drepturi constatate de incasat
		anuale aprobate la finele perioadei de raportare	trimestriale cumulate	Total, din care:	din anii precedenti	din anul curent			
Transferiri voluntare, altele decat subventiile	37.02	-5.530.400	-5.530.000	-6.983.000	0	-6.983.000	-6.983.000	0	0
Varsaminte din sectiunea de functionare pentru finantarea sectiunii de dezvoltare a bugetului local (cu semnul minus)	37.02.03	-5.530.400	-5.530.000	-6.983.000	0	-6.983.000	-6.983.000	0	0
<b>III. OPERATIUNI FINANCIARE</b>		108.000	108.000	0	0	0	0	0	0
Incasari din acordarea imprumuturilor acordate	40.02	108.000	108.000	0	0	0	0	0	0
Incasari din rambursarea imprumuturilor pentru infiintarea unor institutii si servicii publice de interes local sau a unor activitati finantate integral din venituri proprii	40.02.06	108.000	108.000	0	0	0	0	0	0
<b>IV. SUBVENTII</b>		9.893.000	7.891.000	8.664.230	0	8.664.230	8.664.230	0	0
<b>SUBVENTII DE LA ALTE NIVELURI ALE ADMINISTRATIIEI PUBLICE</b>		9.893.000	7.891.000	8.664.230	0	8.664.230	8.664.230	0	0
Subventii de la bugetul de stat	42.02	3.393.000	3.016.000	2.681.936	0	2.681.936	2.681.936	0	0
B. Curente		3.393.000	3.016.000	2.681.936	0	2.681.936	2.681.936	0	0
Finantarea drepturilor acordate persoanelor cu handicap	42.02.21	1.319.000	942.000	607.936	0	607.936	607.936	0	0
Subventii primite din Fondul de Interventie	42.02.28	2.074.000	2.074.000	2.074.000	0	2.074.000	2.074.000	0	0
Subventii de la alte administratii	43.02	6.500.000	4.875.000	5.982.294	0	5.982.294	5.982.294	0	0
Subventii primite de la alte bugete locale pentru institutiile de asistenta sociala pentru persoanele cu handicap	43.02.07	6.500.000	4.875.000	5.982.294	0	5.982.294	5.982.294	0	0
<b>SECTIUNEA DE DEZVOLTARE</b>		138.910.200	78.872.800	71.072.436	0	71.072.436	71.072.436	0	0
<b>TOTAL VENITURI</b>		138.910.200	78.872.800	71.072.436	0	71.072.436	71.072.436	0	0
<b>VENITURI PROPRII</b>		0	0	8.178.855	0	8.178.855	8.178.855	0	0
<b>I. VENITURI CURENTE</b>		5.530.400	5.530.000	6.983.000	0	6.983.000	6.983.000	0	0
<b>C. VENITURI NEFISCALE</b>		5.530.400	5.530.000	6.983.000	0	6.983.000	6.983.000	0	0
<b>C2. VANZARI DE BUNURI SI SERVICII</b>		5.530.400	5.530.000	6.983.000	0	6.983.000	6.983.000	0	0
Transferiri voluntare, altele decat subventiile	37.02	5.530.400	5.530.000	6.983.000	0	6.983.000	6.983.000	0	0
Varsaminte din sectiunea de functionare	37.02.04	5.530.400	5.530.000	6.983.000	0	6.983.000	6.983.000	0	0
<b>III. OPERATIUNI FINANCIARE</b>		0	0	8.178.855	0	8.178.855	8.178.855	0	0
Incasari din acordarea imprumuturilor acordate	40.02	0	0	8.178.855	0	8.178.855	8.178.855	0	0

Denumirea indicatorilor	Cod indicator	Prevederi bugetare		Drepturi constatate			Incasari realizate	Stingeri pe alte cai decat incasari	Drepturi constatate de incasat
		anuale aprobate la finele perioadei de raportare	trimestriale cumulate	Total, din care:	din anii precedenti	din anul curent			
Sume din excedentul bugetului local utilizate pentru finantarea cheltuielilor sectiunii de dezvoltare**)	40.02.14	0	0	8.178.855	0	8.178.855	8.178.855	0	0
<b>IV. SUBVENTII</b>									
<b>SUBVENTII DE LA ALTE NIVELURI ALE ADMINISTRATIIEI PUBLICE</b>									
Subventii de la bugetul de stat	42.02	100.889.800	45.481.800	83.734	0	83.734	83.734	0	0
A. De capital		100.889.800	45.481.800	83.734	0	83.734	83.734	0	0
A. De capital		100.889.800	45.481.800	83.734	0	83.734	83.734	0	0
Subventii de la bugetul de stat catre bugetele locale pentru finantarea investitiilor in sanatate	42.02.16	8.463.000	450.000	0	0	0	0	0	0
Subventii de la bugetul de stat catre bugetele locale pentru finantarea aparatului medical si echipamentelor de comunicatii in urgenta in sanatate	42.02.16.01	8.013.000	0	0	0	0	0	0	0
Subventii de la bugetul de stat catre bugetele locale pentru finantarea reparatiilor capitale in sanatate	42.02.16.02	450.000	450.000	0	0	0	0	0	0
<b>B. Curente</b>									
Subventii primite de la bugetul de stat pentru finantarea unor programe de interes national	42.02.51	92.426.800	45.031.800	83.734	0	83.734	83.734	0	0
Subventii primite de la bugetul de stat pentru finantarea unor programe de interes national, destinate sectiunii de dezvoltare a bugetului local	42.02.51.02	1.626.000	411.000	0	0	0	0	0	0
Finantarea Programului National de Dezvoltare Locala	42.02.65	85.520.000	39.500.000	119.743	0	119.743	119.743	0	0
Subventii de la bugetul de stat catre bugetele locale necesare sustinerii derularii proiectelor finantate din fonduri externe nerambursabile (FEN) postaderare, aferente perioadei de programare 2014 - 2020	42.02.69	5.280.800	5.120.800	-36.009	0	-36.009	-36.009	0	0
Alte sume primite de la UE	46.02	3.730.000	0	54.940.751	0	54.940.751	54.940.751	0	0
Alte sume primite si fonduri de la Uniunea Europeana pentru programele operationale finantate din cadrul financiar 2014-2020	46.02.04	3.730.000	0	54.940.751	0	54.940.751	54.940.751	0	0

Denumirea indicatorilor	Cod indicator	Prevederi bugetare		Drepturi constatate			Incasari realizate	Stingeri pe alte cai decat incasari	Drepturi constatate de incasat
		anuale aprobate la finele perioadei de raportare	trimestriale cumulate	Total, din care:	din anii precedenti	din anul curent			
Sume primite de la UE/alti donatori în contul platilor efectuate si prefinantari aferente cadrului financiar 2014-2020	48.02	28.760.000	27.861.000	886.096	0	886.096	886.096	0	0
Fondul European de Dezvoltare Regionala (FEDR)	48.02.01	25.873.000	25.873.000	32.469	0	32.469	32.469	0	0
Sume primite în contul platilor efectuate în anul curent	48.02.01.01	25.501.000	25.501.000	0	0	0	0	0	0
Sume primite în contul platilor efectuate în anii anteriori	48.02.01.02	32.000	32.000	32.469	0	32.469	32.469	0	0
Prefinantare	48.02.01.03	340.000	340.000	0	0	0	0	0	0
Fondul Social European (FSE)	48.02.02	2.887.000	1.988.000	853.627	0	853.627	853.627	0	0
Sume primite în contul platilor efectuate în anul curent	48.02.02.01	1.606.000	997.000	224.369	0	224.369	224.369	0	0
Sume primite în contul platilor efectuate în anii anteriori	48.02.02.02	42.000	42.000	53.206	0	53.206	53.206	0	0
Prefinantare	48.02.02.03	1.239.000	949.000	576.052	0	576.052	576.052	0	0



PRESEDINTE

SORIN BRĂSOVEANU

DIRECTOR EXECUTIV

GABRIELA MITREA

CONTUL DE EXECUTIE 2A: ADMINISTRATIA LOCALA - FINANTARE INTEGRALA DIN BUGET - CHELTUIELI  
la data de 30.09.2019

Denumirea indicatorilor	Cod indicator	Credite de angajament		Credite bugetare		Angajamente bugetare	Angajamente legale	Plati efectuate	Angajamente legale de platt	Cheltuieli efective
		Anuale aprobate la finele perioadei de raportare	Trimestriale cumulate	Anuale aprobate la finele perioadei de raportare	Trimestriale cumulate					
TOTAL SECTIUNILE FUNCTIONARE + DEZVOLTARE		165.039.300	103.383.800	520.762.400	385.464.300	266.093.190	266.093.190	228.445.291	37.647.899	224.786.835
TOTAL CHELTUIELI		165.039.300	103.383.800	520.762.400	385.464.300	266.093.190	266.093.190	228.445.291	37.647.899	224.786.835
Partea I-a SERVICII PUBLICE GENERALE	50.02	9.379.800	9.014.800	64.479.900	53.960.300	45.095.127	45.095.127	37.602.568	7.492.559	28.750.903
Autoritati publice si actiuni externe	51.02	7.604.000	7.554.000	36.904.000	31.116.000	29.551.551	29.551.551	22.058.992	7.492.559	22.600.715
Autoritati executive si legislative	51.02.01	7.604.000	7.554.000	36.904.000	31.116.000	29.551.551	29.551.551	22.058.992	7.492.559	22.600.715
Autoritati executive	51.02.01.03	7.604.000	7.554.000	36.904.000	31.116.000	29.551.551	29.551.551	22.058.992	7.492.559	22.600.715
Alte servicii publice generale	54.02	1.775.800	1.460.800	24.485.900	20.306.300	13.390.581	13.390.581	13.390.581	0	3.996.180
Fond de rezerv a bugetara la dispozitia autoritatilor locale	54.02.05	0	0	500.000	500.000	0	0	0	0	8.923
Servicii publice comunitare de evidenta a persoanelor	54.02.10	0	0	3.483.600	2.863.000	2.594.250	2.594.250	2.594.250	0	2.594.250
Alte servicii publice generale	54.02.50	1.775.800	1.460.800	20.502.300	16.943.300	10.796.331	10.796.331	10.796.331	0	1.393.007
Tranzactii privind datoria publica si imprumutul	55.02	0	0	3.090.000	2.538.000	2.152.995	2.152.995	2.152.995	0	2.154.008
Transferuri din bugetul de stat catre bugetul asiguranilor sociale de stat	55.02.01	0	0	3.090.000	2.538.000	2.152.995	2.152.995	2.152.995	0	2.154.008
Partea a II-a APARARE, ORDINE PUBLICA SI SIGURANTA NATIONALA	59.02	582.500	582.500	1.287.500	1.162.500	559.913	559.913	559.913	0	519.295
Aparare	60.02	66.000	66.000	401.000	342.000	258.304	258.304	258.304	0	242.503
Aparare nationala	60.02.02	66.000	66.000	401.000	342.000	258.304	258.304	258.304	0	242.503
Ordine publica si siguranta nationala	61.02	516.500	516.500	886.500	820.500	301.609	301.609	301.609	0	276.792
Protectie civila si protectie contra incendiilor (protectie civila nonmilitara)	61.02.05	516.500	516.500	886.500	820.500	301.609	301.609	301.609	0	276.792
Partea a III-a CHELTUIELI SOCIAL-CULTURALE	64.02	17.821.000	13.715.500	238.205.000	182.978.500	168.467.192	168.467.192	139.049.150	29.418.042	142.466.175
Invatamant	65.02	2.609.000	2.194.500	23.524.000	19.574.500	10.521.359	10.521.359	10.521.359	0	10.446.220
Invatamant prescolar si primar	65.02.03	0	0	12.277.000	10.477.000	5.113.428	5.113.428	5.113.428	0	5.113.428
Invatamant prescolar	65.02.03.01	0	0	3.983.000	3.483.000	1.306.102	1.306.102	1.306.102	0	1.306.102

Denumirea indicatorilor	Cod indicator	Credite de angajament			Credite bugetare			Angajamente legale	Plati efectuate	Angajamente legale de platt	Cheltuieli efective
		Anuale aprobate la finele perioadei de raportare	Trimestriale cumulate	Anuale aprobate la finele perioadei de raportare	Trimestriale cumulate	Angajamente bugetare					
							Angajamente legale				
Invatamant primar	65.02.03.02	0	0	8.294.000	6.994.000	3.807.326	3.807.326	3.807.326	0	3.807.326	
Invatamant secundar	65.02.04	0	0	5.639.000	4.439.000	2.995.281	2.995.281	2.995.281	0	2.995.281	
Invatamant secundar inferior	65.02.04.01	0	0	5.639.000	4.439.000	2.995.281	2.995.281	2.995.281	0	2.995.281	
Invatamant nedefinitibil prin nivel	65.02.07	2.609.000	2.194.500	5.608.000	4.658.500	2.412.650	2.412.650	2.412.650	0	2.337.511	
Invatamant special	65.02.07.04	2.609.000	2.194.500	5.608.000	4.658.500	2.412.650	2.412.650	2.412.650	0	2.337.511	
Sanatate	66.02	0	0	22.263.000	8.200.000	2.848.651	2.848.651	2.848.651	0	2.848.651	
Servicii medicale in unitati sanitare cu paturi	66.02.06	0	0	22.263.000	8.200.000	2.848.651	2.848.651	2.848.651	0	2.848.651	
Spitale generale	66.02.06.01	0	0	22.263.000	8.200.000	2.848.651	2.848.651	2.848.651	0	2.848.651	
Cultura, recreere si religie	67.02	4.051.000	4.051.000	44.653.000	37.006.000	31.250.627	31.250.627	30.407.503	843.124	30.348.870	
Servicii culturale	67.02.03	4.051.000	51.000	28.105.000	23.348.000	21.664.096	21.664.096	20.820.972	843.124	20.714.249	
Biblioteca publice comunale, orasenesi, municipale	67.02.03.02	4.051.000	51.000	3.806.000	3.135.000	3.621.646	3.621.646	2.778.522	843.124	2.671.799	
Muzee	67.02.03.03	0	0	9.877.000	8.303.000	6.609.400	6.609.400	6.609.400	0	6.609.400	
Instituti publice de spectacole si concerte	67.02.03.04	0	0	12.038.000	9.950.000	9.525.000	9.525.000	9.525.000	0	9.525.000	
Scoli populare de arta si meserii	67.02.03.05	0	0	1.168.000	960.000	939.000	939.000	939.000	0	939.000	
Centre pentru conservarea si promovarea culturii traditionale	67.02.03.08	0	0	749.000	616.000	565.050	565.050	565.050	0	565.050	
Alte servicii culturale	67.02.03.30	0	0	467.000	384.000	384.000	384.000	384.000	0	384.000	
Servicii recreative si sportive	67.02.05	0	0	250.000	100.000	28.552	28.552	28.552	0	28.552	
Tineret	67.02.05.02	0	0	250.000	100.000	28.552	28.552	28.552	0	28.552	
Servicii religioase	67.02.06	0	0	11.648.000	9.208.000	8.955.666	8.955.666	8.955.666	0	8.955.666	
Alte servicii in domeniile culturii, recreerii si religiei	67.02.50	0	4.000.000	4.650.000	4.350.000	602.313	602.313	602.313	0	650.403	
Asigurari si asistenta sociala	68.02	11.161.000	7.470.000	147.765.000	118.198.000	123.846.555	123.846.555	95.271.637	28.574.918	96.822.434	
Asistenta sociala in caz de boli si invaliditati	68.02.05	1.609.000	1.246.000	67.178.000	55.087.000	57.495.877	57.495.877	44.780.172	12.715.705	47.177.129	
Asistenta sociala in caz de invaliditate	68.02.05.02	1.609.000	1.246.000	67.178.000	55.087.000	57.495.877	57.495.877	44.780.172	12.715.705	47.177.129	
Asistenta sociala pentru familie si copii	68.02.06	617.000	617.000	54.150.000	44.249.000	50.392.062	50.392.062	38.278.204	12.113.858	39.421.209	
Alte cheltuieli in domeniul asigurarilor si asistentei sociale	68.02.50	8.935.000	5.607.000	26.437.000	18.862.000	15.958.616	15.958.616	12.213.261	3.745.355	12.224.096	
Alte cheltuieli in domeniul asistentei sociale	68.02.50.50	8.935.000	5.607.000	26.437.000	18.862.000	15.958.616	15.958.616	12.213.261	3.745.355	12.224.096	
Partea a IV-a SERVICII SI DEZVOLTARE PUBLICA, LOCUINTE, MEDIU SI APE	69.02	1.235.000	635.000	1.235.000	635.000	464.100	464.100	464.100	0	186.466	
Locuinte, servicii si dezvoltare publica	70.02	1.070.000	670.000	1.070.000	670.000	464.100	464.100	464.100	0	0	

Denumirea indicatorilor	Cod indicator	Credite de angajament			Credite bugetare			Angajamente legale	Plati efectuate	Angajamente legale de platit	Cheltuieli efective
		Anuale aprobate la finele perioadei de raportare	Trimestriale cumulate	Anuale aprobate la finele perioadei de raportare	Trimestriale cumulate	Angajamente bugetare					
Alte servicii in domeniul locuintei, serviciilor si dezvoltarii comunale	70.02.50	1.070.000	870.000	1.070.000	870.000	464.100	464.100	464.100	0	0	0
Protectia mediului	74.02	165.000	165.000	165.000	165.000	0	0	0	0	0	186.466
Reducerea si controlul poluarii	74.02.03	15.000	15.000	15.000	15.000	0	0	0	0	0	0
Salubritate si gestionarea deseurilor	74.02.05	150.000	150.000	150.000	150.000	0	0	0	0	0	186.466
Colectarea, tratarea si distrugerea deseurilor	74.02.05.02	150.000	150.000	150.000	150.000	0	0	0	0	0	186.466
Partea a V-a ACTIVITII ECONOMICE	79.02	136.021.000	79.236.000	215.555.000	146.528.000	51.506.858	51.506.858	50.769.560	737.298	52.863.996	
Activiti generale economice, comerciale si de munca	80.02	0	0	4.820.000	3.959.000	2.404.574	2.404.574	2.404.574	0	2.405.008	
Activiti generale economice si comerciale	80.02.01	0	0	4.820.000	3.959.000	2.404.574	2.404.574	2.404.574	0	2.405.008	
Alte cheltuieli pentru activiti generale economice si comerciale	80.02.01.30	0	0	4.820.000	3.959.000	2.404.574	2.404.574	2.404.574	0	2.405.008	
Agricultura, sivilcultura, piscicultura si vanatoare	83.02	0	0	796.000	653.000	572.000	572.000	572.000	0	572.000	
Agricultura	83.02.03	0	0	796.000	653.000	572.000	572.000	572.000	0	572.000	
Protectia plantelor si carantina fitosanitara	83.02.03.03	0	0	796.000	653.000	572.000	572.000	572.000	0	572.000	
Transporturi	84.02	136.021.000	79.236.000	205.349.000	137.928.000	45.569.284	45.569.284	44.831.986	737.298	46.923.318	
Transport rutier	84.02.03	136.021.000	79.236.000	203.222.000	135.801.000	44.544.997	44.544.997	43.807.699	737.298	45.626.398	
Drumuri si poduri	84.02.03.01	136.021.000	79.236.000	203.222.000	135.801.000	44.544.997	44.544.997	43.807.699	737.298	45.626.398	
Transport aerian	84.02.06	0	0	2.127.000	2.127.000	1.024.287	1.024.287	1.024.287	0	1.296.920	
Aviatiia civila	84.02.06.02	0	0	2.127.000	2.127.000	1.024.287	1.024.287	1.024.287	0	1.296.920	
Alte activiti economice	87.02	0	0	4.590.000	3.988.000	2.961.000	2.961.000	2.961.000	0	2.963.670	
Alte activiti economice	87.02.50	0	0	4.590.000	3.988.000	2.961.000	2.961.000	2.961.000	0	2.963.670	
Partea a VI-a REZERVE, EXCEDENT/DEFICIT	96.02	0	0	68.988.600	53.219.500	0	0	80.128.744	0	0	
Excedent	96.02	0	0	0	0	0	0	80.128.744	0	0	
Deficit	99.02	0	0	68.988.600	53.219.500	0	0	0	0	0	
SECTIONEA DE FUNCTIONARE		0	0	312.863.600	253.372.000	250.912.581	250.912.581	213.264.662	37.647.899	209.692.949	
TOTAL CHELTUIELI		0	0	312.863.600	253.372.000	250.912.581	250.912.581	213.264.662	37.647.899	209.692.949	
Partea I-a SERVICII PUBLICE GENERALE	50.02	0	0	52.670.600	42.516.000	41.963.629	41.963.629	34.471.070	7.492.559	25.365.442	
Autoritati publice si activiti externe	51.02	0	0	29.300.000	23.562.000	26.862.636	26.862.636	19.370.077	7.492.559	19.774.456	
Autoritati executive si legislative	51.02.01	0	0	29.300.000	23.562.000	26.862.636	26.862.636	19.370.077	7.492.559	19.774.456	
Autoritati executive	51.02.01.03	0	0	29.300.000	23.562.000	26.862.636	26.862.636	19.370.077	7.492.559	19.774.456	

Denumirea indicatorilor	Cod indicator	Credite de angajament				Credite bugetare			Angajamente legale	Plati efectuate	Angajamente legale de platit	Cheltuieli efective
		Anuale aprobate la finele perioadei de raportare	Trimestriale cumulate	Anuale aprobate la finele perioadei de raportare	Trimestriale cumulate	Angajamente bugetare						
							Angajamente bugetare					
Alte servicii publice generale	54.02	0	0	20.280.600	16.416.000	12.947.998	12.947.998	12.947.998	12.947.998	0	3.456.978	
Fond de rezerv a bugetara la dispozitia autoritatilor locale	54.02.05	0	0	500.000	500.000	0	0	0	0	0	0	
Servicii publice comunitare de evidenta a persoanelor	54.02.10	0	0	3.470.600	2.850.000	2.581.250	2.581.250	2.581.250	2.581.250	0	2.581.250	
Alte servicii publice generale	54.02.50	0	0	16.310.000	13.066.000	10.366.748	10.366.748	10.366.748	10.366.748	0	875.728	
Tranzactii privind datoria publica si imprumuturi	55.02	0	0	3.090.000	2.538.000	2.152.995	2.152.995	2.152.995	2.152.995	0	2.154.008	
Transferuri din bugetul de stat catre bugetul asigurarilor sociale de stat	55.02.01	0	0	3.090.000	2.538.000	2.152.995	2.152.995	2.152.995	2.152.995	0	2.154.008	
Partea a II-a APARARE, ORDINE PUBLICA SI SIGURANTA NATIONALA	59.02	0	0	705.000	580.000	422.392	422.392	422.392	422.392	0	410.886	
Aparare	60.02	0	0	335.000	276.000	220.861	220.861	220.861	220.861	0	221.814	
Aparare nationala	60.02.02	0	0	335.000	276.000	220.861	220.861	220.861	220.861	0	221.814	
Ordine publica si siguranta nationala	61.02	0	0	370.000	304.000	201.531	201.531	201.531	201.531	0	189.072	
Protectie civila si protectie contra incendiilor (protectie civila nonmilitara)	61.02.05	0	0	370.000	304.000	201.531	201.531	201.531	201.531	0	189.072	
Partea a III-a CHELTUIELI SOCIAL-CULTURALE	64.02	0	0	196.189.000	159.219.000	162.251.864	162.251.864	132.853.822	29.418.042	135.848.462		
Invatamant	65.02	0	0	20.915.000	17.380.000	9.891.155	9.891.155	9.891.155	9.891.155	0	9.897.690	
Invatamant prescolar si primar	65.02.03	0	0	12.277.000	10.477.000	5.113.428	5.113.428	5.113.428	5.113.428	0	5.113.428	
Invatamant prescolar	65.02.03.01	0	0	3.983.000	3.483.000	1.306.102	1.306.102	1.306.102	1.306.102	0	1.306.102	
Invatamant primar	65.02.03.02	0	0	8.294.000	6.994.000	3.807.326	3.807.326	3.807.326	3.807.326	0	3.807.326	
Invatamant secundar	65.02.04	0	0	5.639.000	4.439.000	2.995.281	2.995.281	2.995.281	2.995.281	0	2.995.281	
Invatamant secundar inferior	65.02.04.01	0	0	5.639.000	4.439.000	2.995.281	2.995.281	2.995.281	2.995.281	0	2.995.281	
Invatamant nedefinitiv prin nivel	65.02.07	0	0	2.999.000	2.464.000	1.782.446	1.782.446	1.782.446	1.782.446	0	1.788.981	
Invatamant special	65.02.07.04	0	0	2.999.000	2.464.000	1.782.446	1.782.446	1.782.446	1.782.446	0	1.788.981	
Cultura, recreere si religie	67.02	0	0	38.670.000	31.111.000	29.855.760	29.855.760	29.012.636	843.124	28.923.235		
Servicii culturale	67.02.03	0	0	26.122.000	21.453.000	20.859.885	20.859.885	20.016.761	843.124	19.927.360		
Biblioteca publice comunale, orasenesi, municipale	67.02.03.02	0	0	3.755.000	3.084.000	3.570.835	3.570.835	2.727.711	843.124	2.638.310		
Muzee	67.02.03.03	0	0	8.310.000	6.824.000	6.006.000	6.006.000	6.006.000	0	6.006.000		
Instituti publice de spectacole si concerte	67.02.03.04	0	0	11.673.000	9.585.000	9.375.000	9.375.000	9.375.000	0	9.375.000		
Scoli populare de arta si meserii	67.02.03.05	0	0	1.168.000	960.000	939.000	939.000	939.000	0	939.000		
Centre pentru conservarea si promovarea culturii traditionale	67.02.03.08	0	0	749.000	616.000	585.050	585.050	585.050	0	585.050		






Denumirea indicatorilor	Cod indicator	Credite de angajament			Credite bugetare			Angajamente bugetare	Angajamente legale	Plati efectuate	Angajamente legale de platit	Cheltuieli efective
		Anuale aprobate la finele perioadei de raportare	Trimestriale cumulate	Anuale aprobate la finele perioadei de raportare	Trimestriale cumulate							
Alte servicii culturale	67.02.03.30	0	0	467.000	384.000	384.000	384.000	384.000	384.000	0	384.000	
Servicii recreative si sportive	67.02.05	0	0	250.000	100.000	28.552	28.552	28.552	28.552	0	28.552	
Tineret	67.02.05.02	0	0	250.000	100.000	28.552	28.552	28.552	28.552	0	28.552	
Servicii religioase	67.02.06	0	0	11.648.000	9.208.000	8.955.666	8.955.666	8.955.666	8.955.666	0	8.955.666	
Alte servicii in domeniile culturii, recreerii si religiei	67.02.50	0	0	650.000	350.000	11.657	11.657	11.657	11.657	0	11.657	
Asiguri si asistenta sociala	68.02	0	0	136.604.000	110.728.000	122.504.949	122.504.949	93.930.031	28.574.918	28.574.918	97.027.537	
Asistenta sociala in caz de boli si invaliditati	68.02.05	0	0	65.569.000	53.841.000	57.354.461	57.354.461	44.638.756	12.715.705	12.715.705	45.961.730	
Asistenta sociala in caz de invaliditate	68.02.05.02	0	0	65.569.000	53.841.000	57.354.461	57.354.461	44.638.756	12.715.705	12.715.705	45.961.730	
Asistenta sociala pentru familie si copii	68.02.06	0	0	53.533.000	43.632.000	49.779.474	49.779.474	37.665.616	12.113.858	12.113.858	39.119.576	
Alte cheltuieli in domeniul asigurarilor si asistentei sociale	68.02.50	0	0	17.502.000	13.255.000	15.371.014	15.371.014	11.625.659	3.745.355	3.745.355	11.946.229	
Alte cheltuieli in domeniul asistentei sociale	68.02.50.50	0	0	17.502.000	13.255.000	15.371.014	15.371.014	11.625.659	3.745.355	3.745.355	11.946.229	
Partea a IV-a SERVICII SI DEZVOLTARE PUBLICA, LOCUINTE, MEDIU SI APE	69.02	0	0	0	0	0	0	0	0	0	649	
Protectia mediului	74.02	0	0	0	0	0	0	0	0	0	649	
Salubritate si gestiunea deseurilor	74.02.05	0	0	0	0	0	0	0	0	0	649	
Colectarea, tratarea si distrugerea deseurilor	74.02.05.02	0	0	0	0	0	0	0	0	0	649	
Partea a V-a ACTIUNI ECONOMICE	79.02	0	0	63.299.000	51.057.000	46.274.696	46.274.696	45.537.398	737.298	737.298	48.047.510	
Actiuni generale economice, comerciale si de munca	80.02	0	0	4.820.000	3.959.000	2.404.574	2.404.574	2.404.574	0	0	2.404.574	
Actiuni generale economice si comerciale	80.02.01	0	0	4.820.000	3.959.000	2.404.574	2.404.574	2.404.574	0	0	2.404.574	
Alte cheltuieli pentru actiuni generale economice si comerciale	80.02.01.30	0	0	4.820.000	3.959.000	2.404.574	2.404.574	2.404.574	0	0	2.404.574	
Agricultura, silvicultura, piscicultura si vanatoare	83.02	0	0	796.000	653.000	572.000	572.000	572.000	0	0	572.000	
Agricultura	83.02.03	0	0	796.000	653.000	572.000	572.000	572.000	0	0	572.000	
Protectia plantelor si carantina fitosanitara	83.02.03.03	0	0	796.000	653.000	572.000	572.000	572.000	0	0	572.000	
Transporturi	84.02	0	0	54.316.000	43.680.000	40.533.122	40.533.122	39.795.824	737.298	737.298	42.303.266	
Transport rutier	84.02.03	0	0	54.316.000	43.680.000	40.533.122	40.533.122	39.795.824	737.298	737.298	42.303.266	
Drumuri si poduri	84.02.03.01	0	0	54.316.000	43.680.000	40.533.122	40.533.122	39.795.824	737.298	737.298	42.303.266	
Alte actiuni economice	87.02	0	0	3.367.000	2.765.000	2.765.000	2.765.000	2.765.000	0	0	2.767.670	
Alte actiuni economice	87.02.50	0	0	3.367.000	2.765.000	2.765.000	2.765.000	2.765.000	0	0	2.767.670	
Partea a VII-a REZERVE. EXCEDENT/DEFICIT	96.02	0	0	68.988.600	53.219.500	0	0	80.128.744	0	0	0	

Denumirea indicatorilor	Cod indicator	Credite de angajament		Credite bugetare			Angajamente bugetare	Angajamente legale	Plati efectuate	Angajamente legale de platt	Cheltuieli efective
		Anuale aprobate la finele perioadei de raportare	Trimestriale cumulate	Anuale aprobate la finele perioadei de raportare	Trimestriale cumulate	Trimestriale cumulate					
Excedent	98.02	0	0	0	0	0	0	80.128.744	0	0	0
Deficit	99.02	0	0	68.988.600	53.219.500	0	0	0	0	0	0
SECTIUNEA DE DEZVOLTARE		165.039.300	103.383.800	207.898.800	132.092.300	15.180.609	15.180.609	15.180.609	15.180.609	0	15.093.866
TOTAL CHELTUIELI		165.039.300	103.383.800	207.898.800	132.092.300	15.180.609	15.180.609	15.180.609	15.180.609	0	15.093.866
Partea I-a SERVICII PUBLICE GENERALE	50.02	9.379.800	9.014.800	11.809.300	11.444.300	3.131.498	3.131.498	3.131.498	3.131.498	0	3.365.461
Autoritati publice si actiuni externe	51.02	7.604.000	7.554.000	7.604.000	7.554.000	2.688.915	2.688.915	2.688.915	2.688.915	0	2.826.259
Autoritati executive si legislative	51.02.01	7.604.000	7.554.000	7.604.000	7.554.000	2.688.915	2.688.915	2.688.915	2.688.915	0	2.826.259
Autoritati executive	51.02.01.03	7.604.000	7.554.000	7.604.000	7.554.000	2.688.915	2.688.915	2.688.915	2.688.915	0	2.826.259
Alte servicii publice generale	54.02	1.775.800	1.460.800	4.205.300	3.890.300	442.583	442.583	442.583	442.583	0	539.202
Fond de rezerv a bugetara la dispozitia autoritatilor locale	54.02.05	0	0	0	0	0	0	0	0	0	8.923
Servicii publice comunitare de evidenta a persoanelor	54.02.10	0	0	13.000	13.000	13.000	13.000	13.000	13.000	0	13.000
Alte servicii publice generale	54.02.50	1.775.800	1.460.800	4.192.300	3.877.300	429.583	429.583	429.583	429.583	0	517.279
Partea a II-a APARARE, ORDINE PUBLICA SI SIGURANTA NATIONALA	59.02	582.500	582.500	582.500	582.500	137.521	137.521	137.521	137.521	0	108.409
Aparare	60.02	66.000	66.000	66.000	66.000	37.443	37.443	37.443	37.443	0	20.689
Aparare nationala	60.02.02	66.000	66.000	66.000	66.000	37.443	37.443	37.443	37.443	0	20.689
Ordine publica si siguranta nationala	61.02	516.500	516.500	516.500	516.500	100.078	100.078	100.078	100.078	0	87.720
Protectie civila si protectie contra incendiilor (protectie civila nonmilitara)	61.02.05	516.500	516.500	516.500	516.500	100.078	100.078	100.078	100.078	0	87.720
Partea a III-a CHELTUIELI SOCIAL-CULTURALE	64.02	17.821.000	13.715.500	42.016.000	23.759.500	6.215.328	6.215.328	6.215.328	6.215.328	0	6.617.713
Invatamant	65.02	2.609.000	2.194.500	2.609.000	2.194.500	630.204	630.204	630.204	630.204	0	548.530
Invatamant nedefinit prin nivel	65.02.07	2.609.000	2.194.500	2.609.000	2.194.500	630.204	630.204	630.204	630.204	0	548.530
Invatamant special	65.02.07.04	2.609.000	2.194.500	2.609.000	2.194.500	630.204	630.204	630.204	630.204	0	548.530
Sanatate	66.02	0	0	22.283.000	8.200.000	2.848.651	2.848.651	2.848.651	2.848.651	0	2.848.651
Servicii medicale in unitati sanitare cu paturi	66.02.06	0	0	22.283.000	8.200.000	2.848.651	2.848.651	2.848.651	2.848.651	0	2.848.651
Spitale generale	66.02.06.01	0	0	22.283.000	8.200.000	2.848.651	2.848.651	2.848.651	2.848.651	0	2.848.651
Cultura, recreere si religie	67.02	4.051.000	4.051.000	5.983.000	5.895.000	1.394.867	1.394.867	1.394.867	1.394.867	0	1.425.636
Servicii culturale	67.02.03	4.051.000	51.000	1.983.000	1.895.000	804.211	804.211	804.211	804.211	0	786.889
Biblioteci publice comunale, orasenesi, municipale	67.02.03.02	4.051.000	51.000	51.000	51.000	50.811	50.811	50.811	50.811	0	33.489
Muzee	67.02.03.03	0	0	1.567.000	1.479.000	603.400	603.400	603.400	603.400	0	603.400

Denumirea indicatorilor	Cod indicator	Credite de angajament			Credite bugetare			Angajamente bugetare	Angajamente legale	Plati efectuate	Angajamente legale de platt	Cheltuieli efective
		Anuale aprobate la finele perioadei de raportare	Trimestriale cumulate	Trimestriale cumulate	Anuale aprobate la finele perioadei de raportare	Trimestriale cumulate	Trimestriale cumulate					
Institutiile publice de spectacole si concerte	67.02.03.04	0	0	0	365.000	365.000	150.000	150.000	150.000	0	150.000	150.000
Alte servicii in domeniile culturii, recreerii si religiei	67.02.50	0	4.000.000	4.000.000	4.000.000	4.000.000	590.656	590.656	590.656	0	638.746	638.746
Asigurari si asistenta sociala	68.02	11.161.000	7.470.000	7.470.000	11.161.000	7.470.000	1.341.606	1.341.606	1.341.606	0	1.794.897	1.794.897
Asistenta sociala in caz de boli si invaliditati	68.02.05	1.609.000	1.246.000	1.246.000	1.609.000	1.246.000	141.416	141.416	141.416	0	1.215.399	1.215.399
Asistenta sociala in caz de invaliditate	68.02.05.02	1.609.000	1.246.000	1.246.000	1.609.000	1.246.000	141.416	141.416	141.416	0	1.215.399	1.215.399
Asistenta sociala pentru familie si copii	68.02.06	617.000	617.000	617.000	617.000	617.000	612.588	612.588	612.588	0	301.631	301.631
Alte cheltuieli in domeniul asigurarilor si asistentei sociale	68.02.50	8.935.000	5.607.000	5.607.000	8.935.000	5.607.000	587.602	587.602	587.602	0	277.867	277.867
Alte cheltuieli in domeniul asistentei sociale	68.02.50.50	8.935.000	5.607.000	5.607.000	8.935.000	5.607.000	587.602	587.602	587.602	0	277.867	277.867
Partea a IV-a SERVICII SI DEZVOLTARE PUBLICA, LOCUINTA, MEDIU SI APE	69.02	1.235.000	835.000	835.000	1.235.000	835.000	464.100	464.100	464.100	0	185.817	185.817
Locuinte, servicii si dezvoltare publica	70.02	1.070.000	670.000	670.000	1.070.000	670.000	464.100	464.100	464.100	0	0	0
Alte servicii in domeniul locuintei, serviciilor si dezvoltarii comunale	70.02.50	1.070.000	670.000	670.000	1.070.000	670.000	464.100	464.100	464.100	0	0	0
Protectia mediului	74.02	165.000	165.000	165.000	165.000	165.000	0	0	0	0	185.817	185.817
Reducerea si controlul poluarii	74.02.03	15.000	15.000	15.000	15.000	15.000	0	0	0	0	0	0
Salubritate si gestiunea deseurilor	74.02.05	150.000	150.000	150.000	150.000	150.000	0	0	0	0	185.817	185.817
Colectarea, tratarea si distrugerea deseurilor	74.02.05.02	150.000	150.000	150.000	150.000	150.000	0	0	0	0	185.817	185.817
Partea a V-a ACTIUNI ECONOMICE	79.02	136.021.000	79.236.000	79.236.000	152.256.000	95.471.000	5.232.162	5.232.162	5.232.162	0	4.816.466	4.816.466
Actiuni generale economice, comerciale si de munca	80.02	0	0	0	0	0	0	0	0	0	434	434
Actiuni generale economice si comerciale	80.02.01	0	0	0	0	0	0	0	0	0	434	434
Alte cheltuieli pentru actiuni generale economice si comerciale	80.02.01.30	0	0	0	0	0	0	0	0	0	434	434
Transporturi	84.02	136.021.000	79.236.000	79.236.000	151.033.000	94.248.000	5.036.162	5.036.162	5.036.162	0	4.620.062	4.620.062
Transport rutier	84.02.03	136.021.000	79.236.000	79.236.000	148.906.000	92.121.000	4.011.875	4.011.875	4.011.875	0	3.323.132	3.323.132
Drumuri si poduri	84.02.03.01	136.021.000	79.236.000	79.236.000	148.906.000	92.121.000	4.011.875	4.011.875	4.011.875	0	3.323.132	3.323.132
Transport aerian	84.02.06	0	0	0	2.127.000	2.127.000	1.024.287	1.024.287	1.024.287	0	1.296.920	1.296.920
Aviatiia civila	84.02.06.02	0	0	0	2.127.000	2.127.000	1.024.287	1.024.287	1.024.287	0	1.296.920	1.296.920
Alte actiuni economice	87.02	0	0	0	1.223.000	1.223.000	196.000	196.000	196.000	0	196.000	196.000
Alte actiuni economice	87.02.50	0	0	0	1.223.000	1.223.000	196.000	196.000	196.000	0	196.000	196.000
Partea a VII-a REZERVA, EXCEDENT/DEFICIT	96.02	0	0	0	68.988.600	53.219.500	0	0	0	0	80.128.744	80.128.744
Excedent	96.02	0	0	0	0	0	0	0	0	0	80.128.744	80.128.744

Denumirea indicatorilor	Cod indicator	Credite de angajament		Credite bugetare		Angajamente legale	Plati efectuate	Angajamente legale de platit	Cheltuieli efective
		Anuale aprobate la finele perioadei de raportare	Trimestriale cumulate	Anuale aprobate la finele perioadei de raportare	Trimestriale cumulate				
Deficit	99.02	0	0	68.988.600	53.219.500	0	0	0	0


**PRESEDINTE**  
 SORIN BRASOVEANU  
 .....  
  


**DIRECTOR EXECUTIV**  
 GABRIELA MITREA  
 .....  


CONTUL DE EXECUTIE 2C: ADMINISTRATIA LOCALA - CREDITE INTERNE - CHELTUIELI

la data de 30.09.2019

Denumirea indicatorilor	Cod indicator	Credite de angajament		Credite bugetare		Angajamente bugetare	Angajamente legale	Plati efectuate	Angajamente legale de platit	Cheltuieli efective
		Anuale aprobate la finele perioadei de raportare	Trimestriale cumulate	Anuale aprobate la finele perioadei de raportare	Trimestriale cumulate					
TOTAL SECTIUNILE FUNCTIONARE + DEZVOLTARE		0	0	44.000	44.000	43.814	43.814	43.814	0	43.814
TOTAL CHELTUIELI		0	0	44.000	44.000	43.814	43.814	43.814	0	43.814
Partea a V-a ACTIUNI ECONOMICE	79.07	0	0	44.000	44.000	43.814	43.814	43.814	0	43.814
Transporturi	84.07	0	0	44.000	44.000	43.814	43.814	43.814	0	43.814
Transport aerian	84.07.06	0	0	44.000	44.000	43.814	43.814	43.814	0	43.814
Aviatiia civila	84.07.06.02	0	0	44.000	44.000	43.814	43.814	43.814	0	43.814
Partea a VI-a REZERVE, EXCEDENT/DEFICIT	96.07	0	0	44.000	44.000	0	0	43.814	0	0
Deficit	99.07	0	0	44.000	44.000	0	0	43.814	0	0
Partea a VI-a REZERVE, EXCEDENT/DEFICIT	96.07	0	0	44.000	44.000	0	0	43.814	0	0
Deficit	99.07	0	0	44.000	44.000	0	0	43.814	0	0
SECTIUNEA DE DEZVOLTARE		0	0	44.000	44.000	43.814	43.814	43.814	0	43.814
TOTAL CHELTUIELI		0	0	44.000	44.000	43.814	43.814	43.814	0	43.814
Partea a V-a ACTIUNI ECONOMICE	79.07	0	0	44.000	44.000	43.814	43.814	43.814	0	43.814
Transporturi	84.07	0	0	44.000	44.000	43.814	43.814	43.814	0	43.814
Transport aerian	84.07.06	0	0	44.000	44.000	43.814	43.814	43.814	0	43.814
Aviatiia civila	84.07.06.02	0	0	44.000	44.000	43.814	43.814	43.814	0	43.814
Partea a VI-a REZERVE, EXCEDENT/DEFICIT	96.07	0	0	44.000	44.000	0	0	43.814	0	0
Deficit	99.07	0	0	44.000	44.000	0	0	43.814	0	0



PRESEDINTE

SORIN BRASOVEANU

DIRECTOR EXECUTIV

GABRIELA MITREA

CONTUL DE EXECUTIE 2D: ADMINISTRATIA LOCALA - FONDURI EXTERNE NERAMBURSABILE - VENITURI


la data de 30.09.2019

Denumirea indicatorilor	Cod indicator	Prevederi bugetare		Drepturi constatate		Incasari realizate	Stingeri pe alte cai decat incasari	Drepturi constatate de incasat
		anuale aprobate la finele perioadei de raportare	trimestriale cumulate	Total, din care:	din anii precedenti			
TAL SECTIUNILE FUNCTIONARE+DEZVOLTARE		0	0	65.392	1.367	65.392	0	0
TAL VENITURI		0	0	65.392	1.367	65.392	0	0
VENITURI CURENTE		0	0	65.392	1.367	65.392	0	0
VENITURI NEFISCALE		0	0	65.392	1.367	65.392	0	0
VANZARI DE BUNURI SI SERVICII		0	0	65.392	1.367	65.392	0	0
nsferuri voluntare, altele decat subventiile	37.08	0	0	64.025	0	64.025	0	0
ne primite de la administratiile locale in cadrul unor programe cu antare nerambursabila	37.08.06	0	0	64.025	0	64.025	0	0
asari din rambursarea imprumuturilor acordate	40.08	0	0	1.367	1.367	1.367	0	0
ne utilizate din excedentul anului precedent pentru efectuarea de stituieli	40.08.15	0	0	1.367	1.367	1.367	0	0
ne utilizate de administratiile locale din excedentul anului cedent pentru sectiunea de dezvoltare	40.08.15.02	0	0	1.367	1.367	1.367	0	0
CTIUNEA DE DEZVOLTARE		0	0	65.392	1.367	65.392	0	0
TAL VENITURI		0	0	65.392	1.367	65.392	0	0
VENITURI CURENTE		0	0	65.392	1.367	65.392	0	0
VENITURI NEFISCALE		0	0	65.392	1.367	65.392	0	0
VANZARI DE BUNURI SI SERVICII		0	0	65.392	1.367	65.392	0	0
nsferuri voluntare, altele decat subventiile	37.08	0	0	64.025	0	64.025	0	0
ne primite de la administratiile locale in cadrul unor programe cu antare nerambursabila	37.08.06	0	0	64.025	0	64.025	0	0
asari din rambursarea imprumuturilor acordate	40.08	0	0	1.367	1.367	1.367	0	0

Denumirea indicatorilor	Cod indicator	Prevederi bugetare		Drepturi constatate		Incasari realizate	Stringeri pe alte cai decat incasari	Drepturi constatate de incasat
		anuale aprobate la finele perioadei de raportare	trimestriale cumulate	Total, din care:	din anii precedenti			
me utilizate din excedentul anului precedent pentru efectuarea de situatii	40.08.15	0	0	1.367	1.367	1.367	0	0
me utilizate de administratiile locale din excedentul anului precedent pentru sectiunea de dezvoltare	40.08.15.02	0	0	1.367	1.367	1.367	0	0

PRESEDINTE

SORIN BRASOVEANU



DIRECTOR EXECUTIV

GABRIELA MITREA

CONTUL DE EXECUTIE 2E ADMINISTRATIA LOCALA - ACTIVITATI FINANTATE INTEGRAL DIN VENITURI PROPRII - VENITURI

la data de 30.09.2019

Denumirea indicatorilor	Cod indicator	Prevederi bugetare		Drepturi constatate		Incasari realizate	Stingeri pe alte cai decat incasari	Drepturi constatate de incasat
		anuale aprobate la finele perioadei de raportare	trimestriale cumulate	Total, din care:	din anii precedenti			
TOTAL SECTIUNILE FUNCTIONARE+DEZVOLTARE		378.682.671	281.020.510	256.286.712	4.851.045	249.015.847	0	7.270.865
TOTAL VENITURI		378.682.671	281.020.510	256.286.712	4.851.045	249.015.847	0	7.270.865
I. VENITURI CURENTE		212.444.500	159.691.000	150.570.106	4.851.045	143.299.241	0	7.270.865
C. VENITURI NEFISCALE		212.444.500	159.691.000	150.570.106	4.851.045	143.299.241	0	7.270.865
C1. VENITURI DIN PROPRIETATE		115.000	102.000	86.319	0	81.262	0	5.057
Venituri din proprietate	30.10	115.000	102.000	86.319	0	81.262	0	5.057
Venituri din concesiuni si inchirieri	30.10.05	115.000	102.000	86.319	0	81.262	0	5.057
Alte venituri din concesiuni si inchirieri de catre institutiile publice	30.10.05.30	115.000	102.000	86.319	0	81.262	0	5.057
C2. VANZARI DE BUNURI SI SERVICII		212.329.500	159.599.000	150.483.787	4.851.045	143.217.979	0	7.265.808
Venituri din prestari de servicii si alte activitati	33.10	212.314.500	159.576.500	150.484.808	4.851.045	143.199.000	0	7.265.808
Venituri din prestari de servicii	33.10.08	3.812.000	3.603.000	7.153.098	2.124.585	2.638.659	0	4.514.439
Venituri din organizarea de cursuri de calificare si conversie profesionala, specializare si perfectionare	33.10.17	92.000	86.000	50.350	0	50.350	0	0
Venituri din contractele incheiate cu casele de asigurari sociale de sanatate	33.10.21	160.471.000	117.928.000	110.597.092	2.701.611	108.337.561	0	2.259.531
Venituri din contractele incheiate cu directiile de sanatate publica din sume alocate de la bugetul de stat	33.10.30	39.500.000	31.800.000	26.334.914	0	26.298.908	0	36.006
Venituri din contractele incheiate cu directiile de sanatate publica din sume alocate din veniturile proprii ale Ministerului Sanatatii	33.10.31	0	0	0	17.369	-17.369	0	0
Venituri din contractele incheiate cu institutiile de medicina legala	33.10.32	5.700.000	4.300.000	3.978.000	0	3.978.000	0	0
Alte venituri din prestari de servicii si alte activitati	33.10.50	2.739.500	1.859.500	2.351.354	7.480	1.895.522	0	455.832




Denumirea indicatorilor	Cod indicator	Prevederi bugetare		Drepturi constatate			Incasari realizate	Singeri pe alte cai decat incasari	Drepturi constatate de incasat
		anuale aprobate la finele perioadei de raportare	trimestriale cumulate	Total, din care:	din anii precedenti	din anul curent			
Transferuri voluntare, altele decat subventiile	37.10	15.000	12.500	18.979	0	18.979	18.979	0	0
Donatii si sponsorizari	37.10.01	15.000	12.500	15.979	0	15.979	15.979	0	0
Varsaminte din sectiunea de functionare pentru finantarea sectiunii de dezvoltare a bugetului de venituri proprii si subventii	37.10.03	-17.500	-15.000	0	0	0	0	0	0
Varsaminte din sectiunea de functionare	37.10.04	17.500	15.000	0	0	0	0	0	0
Alte transferuri voluntare	37.10.50	0	0	3.000	0	3.000	3.000	0	0
<b>II. VENITURI DIN CAPITAL</b>		0	0	2.754.814	0	2.754.814	2.754.814	0	0
Venituri din valorificarea unor bunuri	39.10	0	0	1.029	0	1.029	1.029	0	0
Venituri din valorificarea unor bunuri ale institutiilor publice	39.10.01	0	0	1.029	0	1.029	1.029	0	0
Incasari din rambursarea imprumurilor acordate	40.10	0	0	2.753.785	0	2.753.785	2.753.785	0	0
Sume utilizate din excedentul anului precedent pentru efectuarea de cheltuieli	40.10.15	0	0	2.753.785	0	2.753.785	2.753.785	0	0
Sume utilizate de administratiile locale din excedentul anului precedent pentru sectiunea de functionare	40.10.15.01	0	0	1.800.000	0	1.800.000	1.800.000	0	0
Sume utilizate de administratiile locale din excedentul anului precedent pentru sectiunea de dezvoltare	40.10.15.02	0	0	953.785	0	953.785	953.785	0	0
<b>SUBVENTII DE LA ALTE NVELE ALE ADMINISTRATIEI PUBLICE</b>		160.511.850	117.171.250	102.026.067	0	102.026.067	102.026.067	0	0
Subventii de la bugetul de stat	42.10	328.633	328.633	298.860	0	298.860	298.860	0	0
Subventii de la bugetul de stat catre institutii publice finantate partial sau integral din venituri proprii necesare sustinerii derularii proiectelor finantate din FEN postaderare, aferente perioadei de programare 2014-2020	42.10.70	328.633	328.633	298.860	0	298.860	298.860	0	0
Subventii de la alte administratii	43.10	160.183.217	116.842.617	101.727.207	0	101.727.207	101.727.207	0	0
Subventii pentru institutii publice	43.10.09	30.000.600	24.637.000	23.207.300	0	23.207.300	23.207.300	0	0
Subventii de la bugetul local pentru finantarea cheltuielilor de capital din domeniul sanatatii	43.10.14	22.263.000	8.200.000	2.848.651	0	2.848.651	2.848.651	0	0
Subventii pentru institutii publice destinate sectiunii de devotare	43.10.19	3.168.000	3.080.000	962.400	0	962.400	962.400	0	0

Denumirea indicatorilor	Cod indicator	Prevederi bugetare			Drepturi constatate			Incasari realizate	Stingeri pe alte cai decat incasari	Drepturi constatate de incasat
		anuale aprobate la finele perioadei de raportare	trimestriale cumulate	Total, din care:	din anii precedenti	din anul curent				
Subventii din bugetul Fondului national unic de asigurari sociale de sanatate pentru acoperirea cresterilor salariale	43.10.33	104.751.617	80.925.617	74.708.856	0	74.708.856	74.708.856	0	0	
Sume primite de la UE/alti donatori în contul platilor efectuate si prefinantari aferente cadrului financiar 2014-2020	48.10	5.726.321	4.158.260	935.725	0	935.725	935.725	0	0	
Fondul European de Dezvoltare Regionala (FEDR)	48.10.01	1.120.861	1.120.861	747.150	0	747.150	747.150	0	0	
Sume primite în contul platilor efectuate în anul curent	48.10.01.01	373.711	373.711	0	0	0	0	0	0	
Sume primite în contul platilor efectuate în anii anteriori	48.10.01.02	747.150	747.150	747.150	0	747.150	747.150	0	0	
Fondul Social European (FSE)	48.10.02	4.605.460	3.037.399	188.575	0	188.575	188.575	0	0	
Sume primite în contul platilor efectuate în anul curent	48.10.02.01	4.605.460	3.037.399	0	0	0	0	0	0	
Prefinantare	48.10.02.03	0	0	188.575	0	188.575	188.575	0	0	
SECTIUNEA DE FUNCTIONARE		347.179.217	265.238.617	250.286.262	4.851.045	245.435.217	243.015.397	0	7.270.865	
TOTAL VENITURI		347.179.217	265.238.617	250.286.262	4.851.045	245.435.217	243.015.397	0	7.270.865	
I. VENITURI CURENTE		212.427.000	159.676.000	150.570.106	4.851.045	145.719.061	143.299.241	0	7.270.865	
C. VENITURI NEFISCALE		212.427.000	159.676.000	150.570.106	4.851.045	145.719.061	143.299.241	0	7.270.865	
C1. VENITURI DIN PROPRIETATE		115.000	102.000	86.319	0	86.319	81.262	0	5.057	
Venituri din proprietate	30.10	115.000	102.000	86.319	0	86.319	81.262	0	5.057	
Venituri din concesiuni si inchirieri	30.10.05	115.000	102.000	86.319	0	86.319	81.262	0	5.057	
Alte venituri din concesiuni si inchirieri de catre institutiile publice	30.10.05.30	115.000	102.000	86.319	0	86.319	81.262	0	5.057	
C2. VANZARI DE BUNURI SI SERVICII		212.312.000	159.574.000	150.483.787	4.851.045	145.632.742	143.217.979	0	7.265.808	
Venituri din prestari de servicii si alte activitati	33.10	212.314.500	159.576.500	150.464.808	4.851.045	145.613.763	143.199.000	0	7.265.808	
Venituri din prestari de servicii	33.10.08	3.812.000	3.603.000	7.153.098	2.124.585	5.028.513	2.638.659	0	4.514.439	
Venituri din organizarea de cursuri de calificare si conversie profesionala, specializare si perfectionare	33.10.17	92.000	86.000	50.350	0	50.350	50.350	0	0	
Venituri din contractele incheiate cu casele de asigurari sociale de sanatate	33.10.21	160.471.000	117.928.000	110.597.092	2.701.611	107.895.481	108.337.561	0	2.259.551	
Venituri din contractele incheiate cu directiile de sanatate publica din sume alocate de la bugetul de stat	33.10.30	39.500.000	31.800.000	26.334.914	0	26.334.914	26.298.908	0	36.006	

Denumirea indicatorilor	Cod indicator	Prevederi bugetare		Drepturi constatate			Incasari realizate	Stingeri pe altele decat incasari	Drepturi constatate de incasat
		anuale aprobate la finele perioadei de raportare	trimestriale cumulate	Total, din care:	din anii precedenti	din anul curent			
Venituri din contractele incheiate cu directiile de sanatate publica din sume alocate din veniturile proprii ale Ministerului Sanatatii	33.10.31	0	0	0	17.369	-17.369	0	0	0
Venituri din contractele incheiate cu institutiile de medicina legala	33.10.32	5.700.000	4.300.000	3.978.000	0	3.978.000	3.978.000	0	0
Alte venituri din prestari de servicii si alte activitati	33.10.50	2.739.500	1.859.500	2.351.354	7.480	2.343.874	1.895.522	0	455.832
Transferuri voluntare, altele decat subventiile	37.10	-2.500	-2.500	18.979	0	18.979	18.979	0	0
Donatii si sponsorizari	37.10.01	15.000	12.500	15.979	0	15.979	15.979	0	0
Varsaminte din sectiunea de functionare pentru finantarea sectiunii de dezvoltare a bugetului de venituri proprii si subventii	37.10.03	-17.500	-15.000	0	0	0	0	0	0
Alte transferuri voluntare	37.10.50	0	0	3.000	0	3.000	3.000	0	0
II. VENITURI DIN CAPITAL		0	0	1.800.000	0	1.800.000	1.800.000	0	0
Incasari din rambursarea imprumuturilor acordate	40.10	0	0	1.800.000	0	1.800.000	1.800.000	0	0
Sume utilizate din excedentul anului precedent pentru efectuarea de cheltuieli	40.10.15	0	0	1.800.000	0	1.800.000	1.800.000	0	0
Sume utilizate de administratiile locale din excedentul anului precedent pentru sectiunea de functionare	40.10.15.01	0	0	1.800.000	0	1.800.000	1.800.000	0	0
SUBVENTII DE LA ALTE NIVELE ALE ADMINISTRATIEI PUBLICE		134.752.217	105.562.617	97.916.156	0	97.916.156	97.916.156	0	0
Subventii de la alte administratii	43.10	134.752.217	105.562.617	97.916.156	0	97.916.156	97.916.156	0	0
Subventii pentru institutii publice	43.10.09	30.000.600	24.637.000	23.207.300	0	23.207.300	23.207.300	0	0
Subventii din bugetul Fondului national unic de asigurari sociale de sanatate pentru acoperirea cresterilor salariale	43.10.33	104.751.617	80.925.617	74.708.856	0	74.708.856	74.708.856	0	0
SECTIUNEA DE DEZVOLTARE		31.503.454	15.781.893	6.000.450	0	6.000.450	6.000.450	0	0
TOTAL VENITURI		31.503.454	15.781.893	6.000.450	0	6.000.450	6.000.450	0	0
I. VENITURI CURENTE		17.500	15.000	0	0	0	0	0	0
C. VENITURI NEFISCALE		17.500	15.000	0	0	0	0	0	0
C2. VANZARI DE BUNURI SI SERVICII		17.500	15.000	0	0	0	0	0	0

Denumirea indicatorilor	Cod indicator	Prevederi bugetare			Drepturi constatate			Incasari realizate	Singeri pe altele decat incasari	Drepturi constatate de incasat
		anuale aprobate la finele perioadei de raportare	trimestriale cumulate	Total, din care:	din anii precedenti	din anul curent				
Transferuri voluntare, altele decat subventiile	37.10	17.500	15.000	0	0	0	0	0	0	
Varsaminte din sectiunea de functionare	37.10.04	17.500	15.000	0	0	0	0	0	0	
<b>II. VENITURI DIN CAPITAL</b>										
Venituri din valorificarea unor bunuri	39.10	0	0	954.814	0	954.814	954.814	0	0	
Venituri din valorificarea unor bunuri ale institutiilor publice	39.10.01	0	0	1.029	0	1.029	1.029	0	0	
Incasari din rambursarea imprumuturilor acordate	40.10	0	0	1.029	0	1.029	1.029	0	0	
Sume utilizate din excedentul anului precedent pentru efectuarea de cheltuieli	40.10.15	0	0	953.785	0	953.785	953.785	0	0	
Sume utilizate de administratiile locale din excedentul anului precedent pentru sectiunea de dezvoltare	40.10.15.02	0	0	953.785	0	953.785	953.785	0	0	
<b>SUBVENTII DE LA ALTE NIVELE ALE ADMINISTRATIEI PUBLICE</b>										
Subventii de la bugetul de stat	42.10	328.633	328.633	298.860	0	298.860	298.860	0	0	
Subventii de la bugetul de stat catre institutii publice finantate partial sau integral din venituri proprii necesare sustinerii derularii proiectelor finantate din FEN postaderare, aferente perioadei de programare 2014-2020	42.10.70	328.633	328.633	298.860	0	298.860	298.860	0	0	
Subventii de la alte administratii	43.10	25.431.000	11.280.000	3.811.051	0	3.811.051	3.811.051	0	0	
Subventii de la bugetul local pentru finantarea cheltuielilor de capital din domeniul sanatatii	43.10.14	22.263.000	8.200.000	2.848.651	0	2.848.651	2.848.651	0	0	
Subventii pentru institutii publice destinate sectiunii de dezvoltare	43.10.19	3.168.000	3.080.000	962.400	0	962.400	962.400	0	0	
Sume primite de la UE/alti donatori în contul platilor efectuate si prefinantari aferente cadrului financiar 2014-2020	48.10	5.726.321	4.158.260	935.725	0	935.725	935.725	0	0	
Fondul European de Dezvoltare Regionala (FEDR)	48.10.01	1.120.861	1.120.861	747.150	0	747.150	747.150	0	0	
Sume primite în contul platilor efectuate în anul curent	48.10.01.01	373.711	373.711	0	0	0	0	0	0	
Sume primite în contul platilor efectuate în anii anteriori	48.10.01.02	747.150	747.150	747.150	0	747.150	747.150	0	0	
Fondul Social European (FSE)	48.10.02	4.605.460	3.037.399	188.575	0	188.575	188.575	0	0	
Sume primite în contul platilor efectuate în anul curent	48.10.02.01	4.605.460	3.037.399	0	0	0	0	0	0	

Denumirea indicatorilor	Cod indicator	Prevederi bugetare		Drepturi constatate			Incasari realizate	Stingeri pe alte cai decat incasari	Drepturi constatate de incasat
		anuale aprobate la finele perioadei de raportare	trimestriale cumulate	Total, din care:	din anii precedenti	din anul curent			
Prefinantare	48.10.02.03	0	0	188.575	0	188.575	188.575	0	0



PRESEDINTE

SORIN BRĂȘOVEANU

DIRECTOR EXECUTIV

GABRIELA MITREA


CONTUL DE EXECUTIE 2E: ADMINISTRATIA LOCALA - ACTIVITATI FINANTATE INTEGRAL DIN VENITURI PROPRII - CHELTUIELI

la data de 30.09.2019

Denumirea indicatorilor	Cod indicator	Credite de angajament		Credite bugetare		Angajamente bugetare	Angajamente legale	Plati efectuate	Angajamente legale de platit	Cheltuieli efective
		Anuale aprobate la finele perioadei de raportare	Trimestriale cumulate	Anuale aprobate la finele perioadei de raportare	Trimestriale cumulate					
TOTAL SECTIUNILE FUNCTIONARE + DEZVOLTARE		34.828.164	19.106.604	384.234.764	286.572.604	314.061.993	314.061.993	242.961.132	71.100.861	249.296.890
TOTAL CHELTUIELI		34.828.164	19.106.604	384.234.764	286.572.604	314.061.993	314.061.993	242.961.132	71.100.861	249.296.890
Partea Ia SERVICII PUBLICE GENERALE	50.10	13.000	13.000	3.483.600	2.863.000	3.416.660	3.416.660	2.532.153	884.507	2.568.408
Alte servicii publice generale	54.10	13.000	13.000	3.483.600	2.863.000	3.416.660	3.416.660	2.532.153	884.507	2.568.408
Servicii publice comunitare de evidenta a persoanelor	54.10.10	13.000	13.000	3.483.600	2.863.000	3.416.660	3.416.660	2.532.153	884.507	2.568.408
Partea a III-a CHELTUIELI SOCIAL-CULTURALE	64.10	33.592.164	17.870.604	374.673.164	278.591.604	306.496.269	306.496.269	237.168.712	69.327.557	243.548.984
Sanatate	66.10	31.645.164	16.011.604	348.420.164	256.851.604	282.971.237	282.971.237	219.354.981	63.616.256	225.333.865
Servicii medicale in unitati sanitare cu paturi	66.10.06	31.645.164	16.011.604	348.420.164	256.851.604	282.971.237	282.971.237	219.354.981	63.616.256	225.333.865
Spitale generale	66.10.06.01	31.645.164	16.011.604	348.420.164	256.851.604	282.971.237	282.971.237	219.354.981	63.616.256	225.333.865
Cultura, recreere si religie	67.10	1.947.000	1.859.000	26.161.000	21.654.000	23.460.734	23.460.734	17.767.613	5.693.121	17.992.919
Servicii culturale	67.10.03	1.947.000	1.859.000	26.161.000	21.654.000	23.460.734	23.460.734	17.767.613	5.693.121	17.992.919
Muzee	67.10.03.03	1.567.000	1.479.000	11.362.000	9.510.000	9.478.899	9.478.899	7.268.946	2.209.953	7.243.918
Institutiile publice de spectacole si concerte	67.10.03.04	380.000	380.000	12.367.000	10.158.000	11.640.158	11.640.158	8.773.141	2.867.017	8.993.519
Scoli populare de arta si meserii	67.10.03.05	0	0	1.208.000	980.000	1.150.360	1.150.360	795.588	354.772	821.813
Edituri	67.10.03.11	0	0	475.000	390.000	457.875	457.875	371.795	86.080	372.490
Alte servicii culturale	67.10.03.30	0	0	749.000	616.000	733.442	733.442	558.143	175.299	561.179
Asigurari si asistenta sociala	68.10	0	0	92.000	86.000	64.298	64.298	46.118	18.180	222.200
Alte cheltuieli in domeniul asigurarilor si asistentei sociale	68.10.50	0	0	92.000	86.000	64.298	64.298	46.118	18.180	222.200
Alte cheltuieli in domeniul asistentei sociale	68.10.50.50	0	0	92.000	86.000	64.298	64.298	46.118	18.180	222.200
Partea a V-a ACTIUNI ECONOMICE	79.10	1.223.000	1.223.000	6.078.000	5.118.000	4.149.064	4.149.064	3.260.267	888.797	3.179.498
Agricultura, silvicultura, piscicultura si vanatoare	83.10	0	0	844.000	687.000	777.997	777.997	548.245	229.752	541.350
Agricultura	83.10.03	0	0	844.000	687.000	777.997	777.997	548.245	229.752	541.350
Alte cheltuieli in domeniul agriculturii	83.10.03.30	0	0	844.000	687.000	777.997	777.997	548.245	229.752	541.350
Alte actiuni economice	87.10	1.223.000	1.223.000	5.234.000	4.431.000	3.371.067	3.371.067	2.712.022	659.045	2.638.148

Denumirea indicatorilor	Cod indicator	Credite de angajament		Credite bugetare		Angajamente bugetare	Angajamente legale	Plati efectuate	Angajamente legale de platit	Cheltuieli efective
		Anuale aprobate la finele perioadei de raportare	Trimestriale cumulate	Anuale aprobate la finele perioadei de raportare	Trimestriale cumulate					
		Anuale aprobate la finele perioadei de raportare	Trimestriale cumulate	Anuale aprobate la finele perioadei de raportare	Trimestriale cumulate					
Alte actiuni economice	87.10.50	1.223.000	1.223.000	5.234.000	4.431.000	3.371.067	3.371.067	2.712.022	659.045	2.638.148
Partea a VI-a REZERVA, EXCEDENT/DEFICIT	96.10	0	0	5.552.093	5.552.094	0	0	6.054.715	0	0
Excedent	96.10	0	0	0	0	0	0	6.054.715	0	0
Deficit	99.10	0	0	5.552.093	5.552.094	0	0	0	0	0
SECTIUNEA DE FUNCTIONARE		0	0	349.406.600	267.466.000	309.524.175	309.524.175	238.423.314	71.100.861	244.090.357
TOTAL CHELTUIELI		0	0	349.406.600	267.466.000	309.524.175	309.524.175	238.423.314	71.100.861	244.090.357
Partea I-a SERVICII PUBLICE GENERALE	50.10	0	0	3.470.600	2.850.000	3.403.670	3.403.670	2.519.163	884.507	2.535.447
Alte servicii publice generale	54.10	0	0	3.470.600	2.850.000	3.403.670	3.403.670	2.519.163	884.507	2.535.447
Servicii publice comunitare de evidenta a persoanelor	54.10.10	0	0	3.470.600	2.850.000	3.403.670	3.403.670	2.519.163	884.507	2.535.447
Partea a III-a CHELTUIELI SOCIAL-CULTURALE	64.10	0	0	341.081.000	260.721.000	302.145.129	302.145.129	232.817.572	69.327.557	238.477.908
Sanatate	66.10	0	0	316.775.000	240.840.000	279.303.153	279.303.153	215.686.897	63.616.256	220.720.776
Servicii medicale in unitati sanitare cu paturi	66.10.06	0	0	316.775.000	240.840.000	279.303.153	279.303.153	215.686.897	63.616.256	220.720.776
Spitale generale	66.10.06.01	0	0	316.775.000	240.840.000	279.303.153	279.303.153	215.686.897	63.616.256	220.720.776
Cultura, recreere si religie	67.10	0	0	24.214.000	19.795.000	22.777.678	22.777.678	17.084.557	5.693.121	17.534.930
Servicii culturale	67.10.03	0	0	24.214.000	19.795.000	22.777.678	22.777.678	17.084.557	5.693.121	17.534.930
Muzee	67.10.03.03	0	0	9.795.000	8.031.000	8.920.560	8.920.560	6.710.607	2.209.963	6.883.499
Institutiile publice de spectacole si concerte	67.10.03.04	0	0	11.987.000	9.778.000	11.515.441	11.515.441	8.648.424	2.867.017	8.895.949
Scoli populare de arta si meserii	67.10.03.05	0	0	1.208.000	980.000	1.150.360	1.150.360	795.588	354.772	821.813
Edituri	67.10.03.11	0	0	475.000	390.000	457.875	457.875	371.795	86.080	372.490
Alte servicii culturale	67.10.03.30	0	0	749.000	616.000	733.442	733.442	558.143	175.299	561.179
Asigurari si asistenta sociala	68.10	0	0	92.000	86.000	64.298	64.298	46.118	18.180	222.200
Alte cheltuieli in domeniul asigurarilor si asistentei sociale	68.10.50	0	0	92.000	86.000	64.298	64.298	46.118	18.180	222.200
Alte cheltuieli in domeniul asistentei sociale	68.10.50.50	0	0	92.000	86.000	64.298	64.298	46.118	18.180	222.200
Partea a V-a ACTIUNI ECONOMICE	79.10	0	0	4.855.000	3.895.000	3.975.376	3.975.376	3.086.579	888.797	3.077.002
Agricultura, silvicultura, piscicultura si vanatoare	83.10	0	0	844.000	687.000	777.997	777.997	548.245	229.752	535.725
Agricultura	83.10.03	0	0	844.000	687.000	777.997	777.997	548.245	229.752	535.725
Alte cheltuieli in domeniul agriculturii	83.10.03.30	0	0	844.000	687.000	777.997	777.997	548.245	229.752	535.725
Alte actiuni economice	87.10	0	0	4.011.000	3.208.000	3.197.379	3.197.379	2.538.334	659.045	2.541.277
Alte actiuni economice	87.10.50	0	0	4.011.000	3.208.000	3.197.379	3.197.379	2.538.334	659.045	2.541.277

Denumirea indicatorilor	Cod indicator	Credite de angajament			Credite bugetare			Angajamente bugetare	Angajamente legale	Plati efectuate	Angajamente legale de platit	Cheltuieli efective
		Anuale aprobate la finele perioadei de raportare	Trimestriale cumulate	Anuale aprobate la finele perioadei de raportare	Trimestriale cumulate	Anuale aprobate la finele perioadei de raportare	Trimestriale cumulate					
Partea a VII-a REZERVE, EXCEDENT/DEFICIT	96.10	0	0	5.552.093	5.552.094	0	0	0	6.054.715	0	0	0
Excedent	98.10	0	0	0	0	0	0	0	6.054.715	0	0	0
Deficit	99.10	0	0	5.552.093	5.552.094	0	0	0	0	0	0	0
SECTIONEA DE DEZVOLTARE		34.828.164	19.106.604	34.828.164	19.106.604	4.537.818	4.537.818	4.537.818	4.537.818	0	0	5.206.533
TOTAL CHELTUIELI		34.828.164	19.106.604	34.828.164	19.106.604	4.537.818	4.537.818	4.537.818	4.537.818	0	0	5.206.533
Partea I-a SERVICII PUBLICE GENERALE	50.10	13.000	13.000	13.000	13.000	12.990	12.990	12.990	12.990	0	0	32.961
Alte servicii publice generale	54.10	13.000	13.000	13.000	13.000	12.990	12.990	12.990	12.990	0	0	32.961
Servicii publice comunitare de evidenta a persoanelor	54.10.10	13.000	13.000	13.000	13.000	12.990	12.990	12.990	12.990	0	0	32.961
Partea a III-a CHELTUIELI SOCIAL-CULTURALE	64.10	33.592.164	17.870.604	33.592.164	17.870.604	4.351.140	4.351.140	4.351.140	4.351.140	0	0	5.071.076
Sanatate	66.10	31.645.164	16.011.604	31.645.164	16.011.604	3.668.084	3.668.084	3.668.084	3.668.084	0	0	4.613.087
Servicii medicale in unitati sanitare cu paturi	66.10.06	31.645.164	16.011.604	31.645.164	16.011.604	3.668.084	3.668.084	3.668.084	3.668.084	0	0	4.613.087
Spitale generale	66.10.06.01	31.645.164	16.011.604	31.645.164	16.011.604	3.668.084	3.668.084	3.668.084	3.668.084	0	0	4.613.087
Cultura, recreere si religie	67.10	1.947.000	1.859.000	1.947.000	1.859.000	663.056	663.056	663.056	663.056	0	0	457.989
Servicii culturale	67.10.03	1.947.000	1.859.000	1.947.000	1.859.000	663.056	663.056	663.056	663.056	0	0	457.989
Muzeu	67.10.03.03	1.947.000	1.859.000	1.947.000	1.859.000	663.056	663.056	663.056	663.056	0	0	457.989
Instituti publice de spectacole si concerte	67.10.03.04	380.000	380.000	380.000	380.000	558.339	558.339	558.339	558.339	0	0	360.419
Partea a V-a ACTIUNI ECONOMICE	79.10	1.223.000	1.223.000	1.223.000	1.223.000	173.688	173.688	173.688	173.688	0	0	102.496
Agricultura, silvicultura, piscicultura si vanatoare	83.10	0	0	0	0	0	0	0	0	0	0	5.625
Agricultura	83.10.03	0	0	0	0	0	0	0	0	0	0	5.625
Alte cheltuieli in domeniul agriculturii	83.10.03.30	0	0	0	0	0	0	0	0	0	0	5.625
Alte actiuni economice	87.10	1.223.000	1.223.000	1.223.000	1.223.000	173.688	173.688	173.688	173.688	0	0	96.871
Alte actiuni economice	87.10.50	1.223.000	1.223.000	1.223.000	1.223.000	173.688	173.688	173.688	173.688	0	0	96.871
Partea a VII-a REZERVE, EXCEDENT/DEFICIT	96.10	0	0	5.552.093	5.552.094	0	0	0	6.054.715	0	0	0
Excedent	98.10	0	0	0	0	0	0	0	6.054.715	0	0	0
Deficit	99.10	0	0	5.552.093	5.552.094	0	0	0	0	0	0	0



**PRESEDINTE**  
SORIN BRASOVEANU

**DIRECTOR EXECUTIV**  
GABRIELA MITREA